

Tilstandsrapport

📍 Strandkaien 16, 5013 BERGEN

📖 BERGEN kommune

gnr. 165, bnr. 6, snr. 5

Areal (BRA): Leilighet 91 m²



Befaringsdato: 25.10.2023

Rapportdato: 27.10.2023

Oppdragsnr.: 20209-2006

Referansenummer: WN2088

Autorisert foretak: Knut Farestvedt Invest Limited

Sertifisert Takstingeniør: Byggmester Knut Farestvedt



Rapporten kan brukes i inntil ett år etter befaringsdatoen, og kan ikke gjenbrukes ved flere boligsalg i denne perioden. For eiendomsoverdragelser fra 1.1.2024, må selger sørge for at areal i rapporten er oppdatert og følger ny bransjestandard for areal. Skjer det endringer, oppstår skader også videre på boligen, bør du som selger be om oppdatert rapport.

Norsk takst

Norsk takst er bransjeorganisasjonen for landets bygnings sakkyndige og takstforetak, med om lag 1400 sertifiserte medlemmer fordelt på omtrent 1000 bedrifter. I boligomsetningen regnes takstrapportene som et helt avgjørende element i den informasjonen som gjøres tilgjengelig for kjøper. Årlig leverer medlemmene rundt 120.000 slike takster. Det gir unik oversikt over norske boliger, og bidrar til at alle oppdrag kan utføres med utgangspunkt i erfaringsbasert kvalitet.

Det stilles høye krav til utdanning, sertifisering og yrkesetikk. Norsk takst er opptatt av at boligomsetningen skal være trygg, og legger vekt på å opptre uavhengig av andre bransjeaktører. Bygnings sakkyndige fakturerer sine tjenester uten hensyn til hvilken pris som oppnås, og skal heller ikke på annen måte ha noen egeninteresse knyttet til handelen.

Uavhengighet og god fagkunnskap har over tid bygget troverdighet og tillit. Både selger og kjøper skal kunne stole på bygnings sakkyndiges vurderinger. For tilfeller der det likevel skulle oppstå misnøye med utført arbeid, har vi sammen med Forbrukerrådet etablert en klagenemnd.

Norsk takst har en sentral rolle i utviklingen av norske standarder, regler og profesjonsprinsipper, og representerer bransjen i alle relevante internasjonale fora. Dette sikrer at norske bygnings sakkyndige tidlig kan tilpasse seg krav og bransjetrender fra utlandet, samtidig som takseringsfaget får en norsk stemme på verdensbasis. Organisasjonen bidrar i næringspolitisk sammenheng, og har vært en pådriver for å sikre at lover og regler gir trygghet for forbrukerne i boligomsetningen.

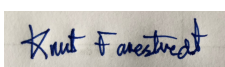
Med over 30 års erfaring fra byggebransjen vil Takstingeniør/byggmester Knut Farestvedt sørge for at du som kunde ivaretas, og får en seriøs og korrekt rapport.

Vi tar oppdrag i Bergen og omkringliggende kommuner - blant annet Bjørnafjorden, Øygarden, Askøy, Austevoll, Osterøy, Alver, Kvam og Voss.

For mer info følg linken: <https://takstmannfarestvedt.no/>



Rapportansvarlig



Byggmester Knut Farestvedt
Uavhengig Takstingeniør
bmkf@broadpark.no
408 46 491



Dette trenger du å vite om tilstandsrapporten



Hva er en tilstandsrapport?

En tilstandsrapport beskriver synlige skader/avvik eller tegn på skader/avvik på boligen. Rapporten fremhever vanligvis ikke positive egenskaper ved boligen.



Hva vurderer en bygningsakkyndig?

Den bygningsakkyndige vurderer boligen ut fra hva man kan forvente av en bygning av samme alder og type. Vurderingen gjøres som regel mot hvordan det var vanlig å bygge og regler som gjaldt da boligen ble oppført (søknadstidspunktet). Forhold som er vanlige for bygningens alder, slik som slitasje etter normal bruk regnes ikke som avvik.



Hva inneholder tilstandsrapporten?

Den bygningsakkyndige undersøker rom og bygningsdeler slik det kommer frem av [Forskrift til avhendingsloven](#). Tilstandsrapporten inneholder bare avvik som den bygningsakkyndige kan se eller kontrollere med enkle hjelpemidler. Det gjøres ikke nærmere undersøkelser slik som åpning av vegger eller andre bygningsdeler. I vegg mot våtrom og rom under terreng kan det borres et hull for å gjøre enkle undersøkelser slik som fuktsøk.

Når du kjøper en brukt bolig

Når du kjøper en brukt bolig, er det viktig å være oppmerksom på at dette ikke kan sammenlignes med å kjøpe en ny bolig. Måten boligen ble bygget på kan være annerledes enn i dag. Bygninger svekkes over tid, og utsettes for slitasje blant annet på grunn av bruk og vær og vind. Mange boliger fornyes helt eller delvis, noen i flere omganger, eller det oppføres tilbygg. Særlig for boliger som er pusset opp eller endret, er det viktig å merke seg at fornyelse av overflater ikke nødvendigvis betyr at bygningsdeler under er forbedret.

Vurdering mot byggeår

Den bygningsakkyndige vil vurdere boligen mot hvordan det var vanlig å bygge og regler som gjaldt da bygningen ble oppført (søknadstidspunktet). Den bygningsakkyndige ser etter avvik som har betydning for og som reduserer boligens funksjon og verdi, og som kommer frem av Forskrift til avhendingslova. Noen rom og bygningsdeler slik som bad og vaskerom, og forhold som gjelder sikkerhet mot brann, rekkverk og trapper osv., vil den bygningsakkyndige vurdere mot dagens regelverk. Etter dagens regelverk vil disse kunne få en tilstandsgrad 2 eller 3 uten at det nødvendigvis er krav om at avviket må utbedres.

Tilstandsrapporten beskriver ikke hele boligen

BYGNINGSSAKKYNDIGE SER FOR EKSEMPEL IKKE PÅ (MED MINDRE BYGNINGSDELEN ER NEVNT I RAPPORTEN)

- vanlig slitasje og normal vedlikeholdstilstand
- bagatellmessige forhold som ikke påvirker bygningens bruk eller verdi vesentlig
- etasjeskillere
- tilleggsbygg slik som garasje, bod, anneks, naust også videre
- utvendige trapper
- støttemurer
- skjulte installasjoner
- installasjoner utenfor bygningen
- full funksjonstesting av el- og VVS-installasjoner
- geologiske forhold og bygningens plassering på grunnen
- bygningens planløsning
- bygningens innredning
- løsløre slik som hvitevarer
- utendørs svømmebasseng og pumpeanlegg
- bygningens estetikk og arkitektur
- bygningens lovlighet (bortsett fra bruksendringer, brannceller og forhold som åpenbart kan påvirke helse, miljø og sikkerhet)
- fellesarealer (med mindre boligeier har vedlikeholdsplikt for fellesarealer og dette er kjent for bygningsakkyndig, eller fellesarealet har en særlig tilknytning til boligen).

© iVerdi 2023 © Norsk takst 2023

Malen til denne rapporten, inkludert standardtekstene fra Norsk takst, er vernet etter åndsverkloven og kan kun benyttes av medlemsforetakene i Norsk takst og av takstingeniører som er sertifisert i slikt foretak, samt av kunder hos iVerdi og studenter hos NEAK. For andre aktører er eksemplarframstilling av malen og standardtekster, som utskrift og annen kopiering til bruk som grunnlag for tilsvarende rapporter, bare tillatt når det er hjemlet i lov (kopiering til privat bruk, sitat o.l.) eller avtale med Norsk Takst ([Forside](#)) eller iVerdi ([Hjem-iVerdi](#)).

Utnyttelse i strid med lov eller avtale kan medføre erstatnings- og straffansvar.

Dette trenger du å vite om tilstandsrapporten

Tilstanden vurderes med ulike tilstandsgrader

Tilstanden gir uttrykk for en gitt forventet tilstand, blant annet vurdert ut fra alder og normal bruk. Ved Tilstandsgrad 0 (TG0) og Tilstandsgrad 1 (TG1) gir den bygnings sakkyndige normalt ingen begrunnelse for valg av tilstandsgrad. Grunnen er at bygningen eller bygningsdelen da bare har normal slitasje. Ved skjulte konstruksjoner kan alder alene avgjøre tilstandsgrad. Når bygnings sakkyndige anbefaler tiltak, for eksempel utbedringer, må brukeren av rapporten vurdere om tiltakene er nødvendige og lønnsomme.

Når den bygnings sakkyndige velger tilstandsgrad, baseres vurderingen på faste kriterier som følger av gjeldende bransjestandard for Teknisk tilstandsanalyse ved omsetning av bolig og Forskrift til avhendingslova.

! TG 0

TILSTANDSGRAD 0, TG0: INGEN AVVIK

Bygningsdelen skal være tilnærmet ny, ikke vise tegn på slitasje og det skal være lagt frem dokumentasjon på faglig god utførelse. Det er ingen merknader til delen.

! TG 1

TILSTANDSGRAD 1, TG1: MINDRE AVVIK

Bygningsdelen skal bare ha normal slitasje, og straktiltak skal ikke anses som nødvendig. Graden kan også brukes når delen er ny, men der dokumentasjon på faglig god utførelse mangler.

! TG 2

TILSTANDSGRAD 2, TG2: VESENTLIGE AVVIK OG MINDRE AVVIK SOM ETTER NS 3600 GIR TG 2

Bygningsdelen skal enten ha feil utførelse, en skade eller symptomer på skade, sterk slitasje eller nedsatt funksjon. Graden gis når bygningsdelen trenger vedlikehold eller tiltak i nær fremtid. Graden skal også brukes når delen er gammel og det er grunn til å varsle om faren for skader på grunn av alderen, eller når det er grunn til å overvåke delen spesielt på grunn av fare for større skader eller følgeskader.

Ved avvik som ikke krever umiddelbare tiltak (ingen umiddelbar kostnad) så blir TG2 markert med en lysere farge.

! TG 3

TILSTANDSGRAD 3, TG3: STORE ELLER ALVORLIGE AVVIK

Denne tilstandsgraden brukes ved kraftige tegn på forhold som man må regne med trenger utbedring straks eller innen kort tid. Det er påvist funksjonssvikt eller sammenbrudd.

- TG IU

IKKE UNDERSØKT/IKKE TILGJENGELIG FOR UNDERSØKELSE

Det kan være avvik/skader som ikke er avdekket.

Hva er et anslag på utbedringskostnad?

Hva det vil koste å utbedre rom eller bygningsdeler, er et forsiktig anslag basert på nåværende kvalitet, registrert avvik og angitte tiltak i rapporten. Anslaget er gitt på generelt grunnlag og må ikke forveksles med et pristilbud fra en håndverker. Det kan foreligge avvik og tiltak som ikke kommer frem av rapporten.

Utbedringskostnad avhenger blant annet av personlige valg av og markedspris på materialer og tjenesteyter.

I rapporten skal det settes anslag for utbedringskostnad for TG3, og slikt anslag kan også gis ved TG2.



Beskrivelse av eiendommen

AKTUELL LEILIGHET

Leilighet i byggets 5 etasje.

Inneholder: Entre, tv-stue, gang, 2 stk soverom, bad/vaskerom, bod og stue/kjøkken. Utgang til baktrapp fra bod.

Leiligheten ble oppgradert/rehabilitert innvendig i 2012. Noen beskrevne avvik, se videre detaljert beskrivelse i rapport under konstruksjoner.

Tilhørende ekstern bod på 4 m² i u-etasje. Eksterne boder er ikke tilstandsvurdert eller medregnet i tabell for arealer.

AKTUELL EIENDOM

Bygård på 7 stk etasjer + u-etasje. Bygget i 1928.

Grunn/fundamenter:
Fundamentert på antatt faste masser.
Grunnmur/såle og fundamenter av betong.

Konstruksjon/fasader:
Murhus oppført i plasstøpte betong konstruksjoner som bærevegger/etasjeskillere og trappehus. Bygningen har heis. Yttervegger/fasader av pusset og overflate behandlet mur.

Takkonstruksjon:
Saltak, tekket med lekter og glasserte teglstein.
Renner og nedløp av plast/metall.
Opplyst at takteking er fra 2018.

Generelt:

Alle bygningsdeler har begrenset levetid, normalt vedlikehold påregnes derfor alle bygninger med visse intervaller.

Bygningsdeler som felles grunn, fundamenter, evt blindkjeller under andre boenheter, konstruksjoner, fasader og tak er ikke tilstandsvurdert i rapporten, dette i henhold til forskrift i Avhendingsloven.

Sameiet består av 9 stk seksjoner, 5 stk leiligheter og 4 stk seksjoner med næringslokaler/kontorer.

Tomtearealet på 379 m² er felles for sameiet, hovedsakelig bebygget areal.

Arealer

Oversikt over totalt bruksareal (BRA).

Leilighet	ETASJE	TOTALT	P-ROM	S-ROM
	5 etasje	91	90	1
Sum		91	90	1

[Gå til side](#)

Forutsetninger og vedlegg

[Gå til side](#)

Lovlighet

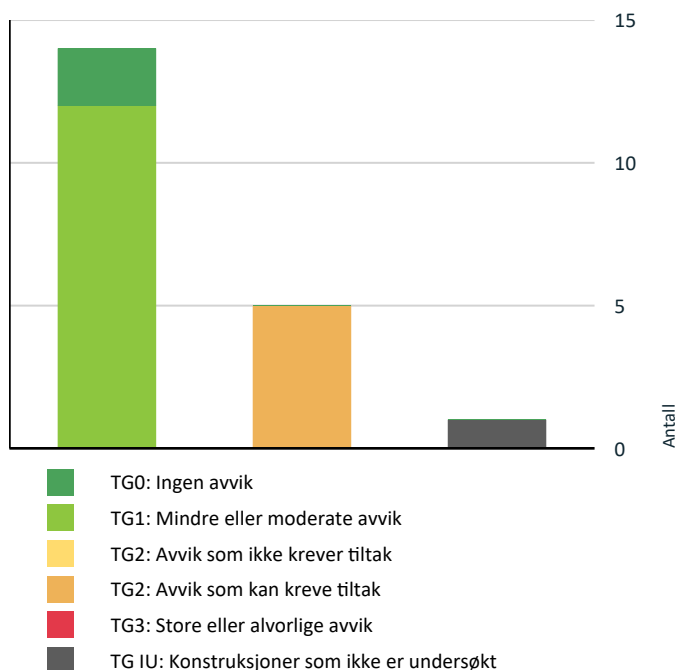
[Gå til side](#)

Leilighet

- Det foreligger godkjente og byggemeldte tegninger, men det er avvik fra disse.

Sammendrag av boligens tilstand

Fordeling av tilstandsgrader



Vil du vite mer om tilstandsgrader? Se side 4.

Spesielt for dette oppdraget/rapporten

I denne rapporten er det ikke satt anslag for utbedringer på punkt som er satt med "Tilstandsgrad 2", som nevnt på S.4 i rapporten.

Dette for å følge § 2-22 i forskrift til avhendingsloven. Denne tilsier at "Den bygningssakkyndige skal også gi et sjablonmessig anslag på hva det vil koste å utbedre rom eller bygningsdeler som gis Tilstandsgrad 3"

Dvs, det er kun der det er "TG 3" det settes anslag for kostnad, ikke for punkter med "TG 1" og "TG 2".

Oppsummering av avvik

Vil du vite mer? Se på rommet eller bygningsdelen senere i rapporten.

Leilighet

KONSTRUKSJONER SOM IKKE ER UNDERSØKT

 Tekniske installasjoner > Varmesentral [Gå til side](#)

AVVIK SOM KAN KREVE TILTAK

Utvendig > Vinduer [Gå til side](#)

Det er avvik:

- Eldre vinduer med slitasje og redusert forventet levetid.

Våtrom > 5 etasje > bad/vaskerom > Overflater Gulv [Gå til side](#)

Det er påvist at høydeforskjell fra topp slukrist til gulv/synlig topp membran ved dørterskel er mindre enn 25 mm.

Våtrom > 5 etasje > bad/vaskerom > Sanitærutstyr og innredning [Gå til side](#)

Det er ikke påvist tilfredsstillende løsning for å synliggjøre lekkasje fra innebygget sisterner.

- Det mangler drenshull under toalett.

TEK 17

VI Fukt, våtrom og rom med vanninstallasjoner § 13-20. Våtrom og rom med vanninstallasjoner

Preaksepterte ytelser:

Installasjoner, rørføringer mv. må være slik utført at en eventuell lekkasje raskt kan avsløres ved at vannet kommer frem på synlig sted. Før man har oppdaget og stanset lekkasjen er som oftest den umiddelbare skaden allerede skjedd. En bedre løsning er å benytte automatisk lekkasjestopper som både varsler og stanser vanntilførselen.

P. E

Vegger med innebygde sisterner eller lignende skal sikres mot fuktinntrengning fra lekkasjer fra installasjonen. Eventuelle lekkasjer skal synliggjøres og i andre rom enn våtrom skal lekkasjen føre til automatisk avstengning av vannet.

Våtrom > 5 etasje > bad/vaskerom > Ventilasjon [Gå til side](#)

Våtrommet mangler tilluftsventilering, f.eks. spalte/ventil ved dør.

Tekniske installasjoner > Ventilasjon [Gå til side](#)

Det er påvist mangelfull ventilasjon på ett eller flere rom i boligen.

Tilstandsrapport

LEILIGHET



Byggeår
1928

Kommentar
Byggeåret er basert på opplysninger fra eiendomsmatrikkelen.

UTVENDIG

Vinduer

! TG 2

Isolerglass vinduer i trekarmer (innvendig enkeltglass/lydglass).

Vurdering av avvik:

- Det er avvik:
- Eldre vinduer med slitasje og redusert forventet levetid.

Konsekvens/tiltak

- Tiltak:
- Ingen umiddelbare tiltak, overvåk tilstand.
- Utskifting nærmer seg, uten at det kan angis eksakt tid/år.

Dører

! TG 1

Entredør:
Formpresset huntonit dør med felt av isolerglass i B-30 + 35 DB (brann-lydkrav). Dørtelefon.

INNSENDIG

Overflater

! TG 1

Gulv: 1 stavs eik parkett.
Vegger: Malt platekledning.
Himling: Malt platekledning.
Spotlights (halogen) i entre og stue/kjøkken.
Listverk: Malt listverk, karmen og vindusbrett.

Vær oppmerksom på at det som regel vil være diverse hull i overflater etter bilder/hyller etc. og følgelig misfarge/skjolder hvor bilder, hyller/møblement etc. har vært plassert, dette er normalt i en fraflyttet bo-enhet, og slike "skader" er å anse som normalt.

Etasjeskille/gulv mot grunn

! TG 1

Etasjeskillere av betong.
Mindre skjevheter registrert (+/- ca. 1 cm).

Etasjeskillere/gulv mot grunn er et sjekkpunkt utover «Forskrift til avhendingslova (tryggere bolighandel)» som Norsk Takst på eget insentiv har valgt å ta med i sin egendefinerte «tilstandsrapport».

Å utføre måling av gulv (Planhet i forhold til en midtverdi, svanker/buler etc.) kan være en kompleks oppgave, spesielt med tanke på at det er små marginer for om måling er «innafor/utenfor».
Kun de deler av etasjeskiller/ gulv mot grunn som kan måles med laser uten å måtte flytte på møbler (senger, skap, sofagrupper mm) er vurdert i denne boligen.

Det er ikke forventet/påkrevd at utførende Takstingniør skal flytte på tyngre møbler iht. «forskrift til avhendingslov/Tryggere bolighandel»

Det tas grunnnet overnevnte nødvendig forbehold om evt skjevheter som kun kan måles/oppdages når boligen er tømt for møbler, disse eventuelle avvik kan ikke påklages da utførende ikke kan garantere for områder som ikke er tilgjengelig.

Radon

! TG 0

Leiligheten ligger i 5 etasje og radonmåling er ikke relevant.

Innvendige dører

! TG 1

Formpressede hvite innerdører.

VÅTROM

5 ETASJE > BAD/VASKEROM

Generell

Bad/vaskerom er oppusset.

Årstall: 2012 **Kilde:** Rekvirent

5 ETASJE > BAD/VASKEROM

Overflater vegger og himling

! TG 1

Keramiske fliser på vegger.
Malt innvendig tak med spotlights (halogen).

Tilstandsrapport

5 ETASJE > BAD/VASKEROM

Overflater Gulv

TG 2

Keramiske fliser. Elektriske varmekabler.

Vurdering av avvik:

- Det er påvist at høydeforskjell fra topp slukrist til gulv/synlig topp membran ved dørterskel er mindre enn 25 mm.

Konsekvens/tiltak

- Våtrommet fungerer med dette avviket.

5 ETASJE > BAD/VASKEROM

Sluk, membran og tettesjikt

TG 1

Plast sluk og smøremembran.

Membran er ikke synlig (utover evt i sluk), og kan følgelig ikke garanteres for av underskrevne (om den er mangelfull, har skader etc.).

I henhold til instruks skal utførende takstmann legge til grunn at badet har membran (hvis det er bygget etter 1997), og kun beskrive evt synlige avvik (som eks i sluk) hvis mulig.

Membran utover det som er synlig blir dermed kun vurdert i henhold til forhold som alder/forventet levetid.

5 ETASJE > BAD/VASKEROM

Sanitærutstyr og innredning

TG 2

Innredet med vegghengt toalett, dusjnisje, servant med møblement, speil og belysning. Rørøpplagg for vaskemaskin.

Vurdering av avvik:

- Det er ikke påvist tilfredsstillende løsning for å synliggjøre lekkasje fra innebygget sisterner.
- Det mangler drenshull under toalett.

TEK 17

VI Fukt, våtrom og rom med vanninstallasjoner
§ 13-20. Våtrom og rom med vanninstallasjoner

Preaksepterte ytelser:

Installasjoner, rørforinger mv. må være slik utført at en eventuell lekkasje raskt kan avsløres ved at vannet kommer frem på synlig sted. Før man har oppdaget og stanset lekkasjen er som oftest den umiddelbare skaden allerede skjedd. En bedre løsning er å benytte automatisk lekkasjestopper som både varsler og stanser vanntilførselen.

P. E

Vegger med innebygde sisterner eller lignende skal sikres mot fuktinntrengning fra lekkasjer fra installasjonen. Eventuelle lekkasjer skal synliggjøres og i andre rom enn våtrom skal lekkasjen føre til automatisk avstengning av vannet.

Konsekvens/tiltak

- Andre tiltak:
- Det må gjennomføres ytterligere undersøkelser hvis det viser seg at toalett ikke har safetybag (lekkasjesikring) eller tilsvarende må det gjøres tiltak.

5 ETASJE > BAD/VASKEROM

Ventilasjon

TG 2

Ventilasjon via elektrisk avtrekkventil.

Vurdering av avvik:

- Våtrommet mangler tilluftsventilering, f.eks. spalte/ventil ved dør.

Konsekvens/tiltak

- Det bør etableres tilfredsstillende tilluft til våtrom f.eks. luftespalte ved dør e.l.

5 ETASJE > BAD/VASKEROM

Tilliggende konstruksjoner våtrom

TG 1

Hulltaking er foretatt fra gang (skap).
Det ble ikke registrert fukt/avvik i åpnet hull.

Mrk: Hulltaking er stikkprøve (og skal tas i dusjsone) for å avdekke evt fukt i konstruksjonen, men er fortsatt en stikkprøve og ingen garanti for tilsvarende resultat øvrige vegger. Tilstandsgraden gjelder følgelig kun kontrollert sted.

KJØKKEN

5 ETASJE > KJØKKEN

Overflater og innredning

TG 1

Sigdal kjøkken innredning.
Hvite profilerte fronter.
Kompositt benkeplate med nedfelt stål vaskebeslag.

Integrerte hvitevarer: Stekeovn, micro, platetopp med induksjon, ventilator, oppvaskmaskin, kjøle-fryseskap.

1 stavs eik parkett på gulv.
Malt platekledning på vegger/tak.
Fliser mellom benk og overskap.

Åpen løsning mot stue.

Årstall: 2012

Kilde: Rekvirent

Tilstandsrapport

TEKNISKE INSTALLASJONER

Vannledninger

TG 1

Vannforsyningsrør av plast type rør i rør system.
Stoppekran plassert i baktrapp.
Opplyst at VVS er fra 2012.

Vurdert utfra visuelle observasjon i boligen,
skjulte konstruksjoner er ikke kontrollert/vurdert.

Avløpsrør

TG 1

Avløpsledninger og sluk av plast.
Opplyst at VVS er fra 2012.

Vurdert utfra visuelle observasjon i boligen,
skjulte konstruksjoner er ikke kontrollert/vurdert.

Ventilasjon

TG 2

Naturlig ventilasjon via ventiler i yttervegger.

Vurdering av avvik:

- Det er påvist mangelfull ventilasjon på ett eller flere rom i boligen.

Konsekvens/tiltak

- Det bør etableres veggventiler/vindusventiler i alle oppholdsrom som ikke har det.

Varmesentral

TG IU

Radiatorer i stue og på soverommene.
Oppvarming via fjernvarme.

Teknisk tilstand på varmekilder er ikke kontrollert, følgelig settes "TGIU".

Varmtvannstank

TG 1

200 L varmtvannsbereder plassert i baktrapp.

Elektrisk anlegg

TG 1

Dette er en forenklet kontroll begrenset til de spørsmål og undersøkelser som forskrift til avhendingslova (tryggere bolighandel) § 2-18 inneholder. Dette kan ikke sammenlignes med en kontroll utført av offentlig myndighet (Det lokale eltilsyn) eller registrert elektrovirksomhet, og en bygningssakkyndig har verken kompetanse eller lov til å foreta en slik kontroll.

Tilstandsgraden er vurdert ut fra den forenklete og begrensede kontrollen som forskriften inneholder. El-anlegget kan ha feil og mangler som en slik forenklet undersøkelse ikke vil avdekke. Vær derfor oppmerksom på denne risikoen, og søk videre veiledning eller få en fullstendig kontroll utført av registrert elektrovirksomhet.

Sikringskap plassert i bod.

Inneholder: Automatsikringer, 50 amp hovedsikring,
16 stk kurser, jordfeilbryter og overspennvern.

Underskrevne takstmann har foretatt enkel spørreundersøkelse for el-anlegget, det er spurt om det er registrert varmgang, sikringer som slår seg ut, om det har blitt utført el-sjekk av autorisert firma siste 5 år, og om det evt er avvik som ikke er utbedret, om det er andre feil/mangler eier vet om.

Det er ingen kjente problemer eller avvik som rekvirent kjenner til.

Det el-anlegget er ikke videre vurdert i denne rapport da dette krever spesialkompetanse og autorisasjon.

1. Foreligger det eltilsynsrapport de siste 5 år, og det er ikke foretatt arbeid på anlegget etter denne, utenom retting av eventuelle avvik i eltilsynsrapport (dvs en el-tilsynsrapport uten avvik)?
Nei

Spørsmål til eier

2. Når ble det elektriske anlegget installert eller sist oppdatert? (årstall) **2012**
3. Er alle elektriske arbeider/anlegg i boligen utført av en registrert elektroinstallasjonsvirksomhet?
Ja
4. Er det elektriske anlegget utført eller er det foretatt tilleggsarbeider på det elektriske anlegget etter 1.1.1999?
Ja Det foreligger samsvarserklæring fra 2012
Eksisterer det samsvarserklæring?
Ja
5. Foreligger det kontrollrapport fra offentlig myndighet – Det Lokale Eltilsyn (DLE) eller eventuelt andre tilsvarende kontrollinstanser med avvik som ikke er utbedret eller kontrollen er over 5 år?
Nei
6. Forekommer det at sikringene løses ut?
Nei
7. Har det vært brann, branntilløp eller varmgang (for eksempel termiske skader på deksler, kontaktpunkter eller lignende) i boligens elektriske anlegg?
Nei

Generelt om anlegget

8. Er det tegn til at det har vært termiske skader (tegn på varmgang) på kabler, brytere, downlights, stikkontakter og elektrisk utstyr? Sjekk samtidig tilstanden på elektrisk tilkobling av

Årstall: 2012 Kilde: Rekvirent

Tilstandsrapport

varmtvannsbereider, jamfør eget punkt under varmtvannstank

Nei

9. Er der synlig defekter på kabler eller er disse ikke tilstrekkelig festet?

Nei

Inntak og sikringsskap

10. Er det tegn på at kabelinnføringer og hull i inntak og sikringsskap ikke er tette, så langt dette er mulig å sjekke uten å fjerne kapslinger?

Nei

11. Finnes det kursfortegnelse, og er den i samsvar med antall sikringer?

Ja

12. Foreta en helhetsvurdering av det elektriske anlegget, dets alder, allmenne tilstand og fare for liv og helse. Bør det elektriske anlegget ha en utvidet el-kontroll?

Nei

Branntekniske forhold

! TG 0

Leiligheten har røykvarsler og brannslukkingsapparat.

Takstmann har ikke mottatt brannprosjektering for boligen, bygget er høyst sannsynlig etter byggeårets forskrifter. Dette må ikke forveksles med dagens forskrifter (TEK 17) som bygget ikke vil innfri.

1. Er det mangler for brannslukningsutstyr i boligen iht. forskriftskrav på søknadstidspunktet, men minst Byggeforskrift 1985?

Nei

2. Er det skader på brannslukkingsutstyr eller er apparatet eldre enn 10 år?

Nei

3. Er det mangler på røykvarsler i boligen iht. forskriftskrav på søknadstidspunktet, men minst Byggeforskrift 1985?

Nei

4. Er det skader på røykvarslere?

Nei

Arealer, byggetegninger og brannceller



Hva er bruksareal?

BRA (BRUKSAREAL) = P-ROM (PRIMÆRROM) + S-ROM (SEKUNDÆRROM)

BRA er måleverdig areal innenfor yttervegger. P-Rom er rom som benyttes til kort eller langt opphold. S-ROM er rom som benyttes til lagring, samt tekniske rom.



Hva er måleverdig areal?

Aralet i rommet må ha minst 1,90 m fri høyde over gulvet og minst bredde på 0,60 m. Et loft med skråtak vil for eksempel bare få registrert målbart areal der høyden er minst 1,90 m og bredden minst 0,60 m. Rommet må ha dør eller luke og gangbart gulv.

Mer om arealer

Takstbransjens retningslinjer for arealmåling forklarer målereglene nærmere, blant annet om måling av areal ved bjelker og skråtak. For areal gjelder også Norsk standard 3940 areal- og volum-beregninger av bygninger med veiledning. Arealmålingene er basert på retningslinjene og bygnings-sakkyndiges eget skjønn. Aralet avrundes og oppgis i hele kvadratmeter (m²), og gjelder for tidspunktet da boligen ble målt.

Arealet kan ikke alltid fastsettes nøyaktig

Bruken av et rom på befaringstidspunktet har betydning for om rommet defineres som P-ROM eller S-ROM. For eksempel kan et rom som under befaringen brukes til beboelse, bli regnet som primærrom, selv om kommunen ikke har godkjent det til slik bruk, eller selv om bruken er i strid med teknisk forskrift.

Areal kan være komplisert eller umulig å måle opp nøyaktig fordi det er vanskelig å fastslå tykkelsen på innervegger, skjevheter i og utforming av bygningskonstruksjoner som karnapp, buer og vinkler som ikke er rette, åpne rom over flere etasjer og så videre.

Eiendommens markedsverdi kan ikke baseres på en matematisk beregning basert på antall kvadratmeter opplyst i rapporten. Opplysninger om areal kan altså ikke alene benyttes for å beregne eiendommens verdi.

Om brannceller

En branncelle er hele eller avgrensede deler av en bygning hvor en brann fritt kan utvikle seg uten at den kan spre seg til andre bygninger eller andre deler av bygningen i løpet av en fastsatt tid.

Om bruksendring

Bruksendring er å endre bruken av et rom fra en tillatt bruk til en annen. Dette kan kreve søknad og tillatelse, for eksempel hvis du endrer et rom fra bod til soverom eller arbeidsrom, eller hvis du endrer en bolig til to separate boliger.

Rom for varig opphold har krav til takhøyde, romstørrelse, rømningsvei og lysforhold som må være oppfylt. Du kan søke kommunen om unntak for kravene, men kan ikke regne med å få unntak for krav som går på helse og sikkerhet, for eksempel krav til rømningsvei.

Bruksendring som krever godkjenning, og som ikke er søkt bruksendret, er ulovlig. Kommunen kan etter plan- og bygningsloven kapittel 32 forfølge overtredelser. Kommunen kan pålegge deg å avslutte den ulovlige bruken, eventuelt å rette eller tilbakeføre rommet til godkjent bruk.

Den bygningssakkyndige ser på bruken av boligen opp mot byggetegninger og brannceller

Den bygningssakkyndige ser på byggetegninger hvis de er tilgjengelige, og vurderer da bruken av boligen opp mot tegningene. Bygningssakkyndig kan avdekke om boligen ser ut til å være delt opp i brannceller etter kravene i byggeteknisk forskrift. Reglene om bruksendring og brannceller kan være kompliserte. Søk videre faglige råd om rapporten ikke gir deg svar. Den bygningssakkyndige kan ikke vurdere og svare på alle spørsmål, og kan heller ikke vite om kommunen kan gi unntak for kravene som gjelder. [Vil du vite mer?](#)

Arealer

Leilighet

Etasje	Bruksareal BRA m ²				Sekundærareal (S-ROM)
	Totalt	P-ROM	S-ROM	Primærareal (P-ROM)	
5 etasje	91	90	1	Entré, tv-stue, gang, 2 stk soverom, bad/vaskerom, stue, kjøkken, Utgang til baktrapp fra bod.	1 stk innvendig bod
Sum	91	90	1		

Kommentar

Arealer pr rom:

- Entre 2,70 m²
- Tv-stue 9,90 m²
- Gang 6,40 m²
- Soverom 17,40 m²
- Soverom 13,10 m²
- Bad/vaskerom 4,60 m²
- Bod 1,20 m²
- Stue/kjøkken 32,40 m²

Tilhørende ekstern bod på 4 m². Eksterne boder er ikke medregnet i tabell for arealer.

Areal summert sammen rom for rom vil være noe mindre enn oppgitt totalt areal, dette skyldes differanse bestående av innervegger, evt piper, sjakter og trapper. Iht. måleregler NS 3940 skal innervegger, evt piper, sjakter og trapper regnes med i totalt areal.

Arealer måles etter rommest bruk under befaring uavhengig hva det er godkjent for/ikke godkjent for, dette iht. «Takstbransjens retningslinjer for arealoppmåling»

Lovlighet

Byggetegninger

Det foreligger godkjente og byggemeldte tegninger, men det er avvik fra disse.

Kommentar:

Brannceller

Er det påvist synlige tegn på avvik i branncelleinndeling ut ifra dagens byggteknisk forskrift?

Ja Nei

Nyere håndverkstjenester

Er det ifølge eier utført håndverkstjenester på boligen siste 5 år?

Ja Nei

Krav for rom til varig opphold

Er det påvist avvik i forhold til rømningsvei, dagslysflate eller takhøyde?

Ja Nei

Kommentar:

- Vinduer (38 cm bred x 98 cm høy) tilfredsstillende ikke dagens preakseptert krav iht. rømning. Krav størrelse vinduer iht rømning: Åpningen i vinduet må være minst 0,5 meter bred og minst 0,6 meter høy. Summen av bredde og høyde skal være minst 1,5 meter.

- Takstmann har ikke mottatt brannprosjektering for bygget men er høyst sannsynlig bygget etter byggeårets forskrifter. Dette må ikke forveksles med dagens forskrifter (TEK 17) som bygget/leiligheten ikke vil innfri.

Befarings - og eiendomsopplysninger

Befaring

Dato	Til stede	Rolle
25.10.2023	Byggmester Knut Farestvedt	Takstingeniør
	Atle Nottveit	Rekvirent

Matrikkeldata

Kommune	gnr.	bnr.	fnr.	snr.	Areal	Kilde	Eieforhold
4601 BERGEN	165	6		5	0 m ²	Ambita	Eiet

Adresse

Strandkaaien 16

Hjemmelshaver

Nottveit Atle Jaer, Nottveit Lene Birgitte Jaer

Kommune	gnr.	bnr.	fnr.	snr.	Areal	Kilde	Eieforhold
4601 BERGEN	165	6	0	0	379.2 m ²	Tomtearealet er basert på informasjon fra Eiendomsregisteret.	Eiet

Adresse

Strandkaaien 16

Hjemmelshaver

Eiendomsopplysninger

Beliggenhet

Eiendommen har en meget sentralt og attraktivt på Torget midt i Bergen sentrum.

Butikker som dekker daglige servicebehov ligger like i nærheten av leiligheten.

Kort gangavstand til alt Bergen sentrum har å by på.

I kort gangavstand fra leiligheten ligger Akvariet, Nordnesparken med store grøntarealer, Nordnes Sjøbad, Klosteret, USF Verftet, Kafeer, Restauranter, Fisketorget og Torgallmenningen.

Tilknytning vann

Tilknyttet kommunal vannforsyning via private stikkledninger.

Tilknytning avløp

Tilknyttet kommunalt avløp via private stikkledninger.

Om tomten

Tomtearealet er felles for sameiet, hovedsakelig bebygget areal.

Kilder og vedlegg

Dokumenter

Beskrivelse	Dato	Kommentar	Status	Sider	Vedlagt
Eiendomsverdi	25.10.2023		Gjennomgått	1	Nei
Infoland/ambita	25.10.2023		Gjennomgått	4	Nei
Info/opplysninger fra rekvirent under befaring og pr. e-post	25.10.2023		Gjennomgått	6	Nei
Tegninger	25.10.2023		Gjennomgått	10	Nei
Basiskart	25.10.2023		Gjennomgått	1	Nei
Ferdigattest	25.10.2023		Gjennomgått	3	Nei

Tilstandsrapportens avgrensninger

STRUKTUR•REFERANSENIVÅ•TILSTANDSGRADER

- Rapporten er basert på innholds krav i Forskrift til avhendingslova (tryggere bolighandel). Formålet er å gi en tilstandsanalyse til bruk for den som bestiller og/eller i et salg til forbruker, og ikke for andre tredjeparter. Rapportens omfang, struktur, metode og begrepsbruk følger i hovedsak Norsk Standard NS 3600:2018 (Teknisk tilstandsanalyse ved omsetning av bolig), samt Takstbransjens retningslinjer ved tilstandsrapportering for boliger og Takstbransjens retningslinjer for arealmåling.
- Tilbakeholdt eller uriktig informasjon som har betydning for vurderingen, er ikke bygningssakkyndiges ansvar. Rapporten beskriver avvik, altså en tilstand som er dårligere enn referansenivået. Rapporten framhever normalt ikke positive sider ved boligen ut over det som fremgår av tilstandsgradene.
- Tilstanden angis i rapporten og gir uttrykk for en gitt forventet tilstand blant annet vurdert ut fra alder og normal bruk slik:

i) **Tilstandsgrad 0, TG0:** Ingen avvik eller skader. I tillegg må bygningsdelen være tilnærmet ny, mindre enn 5 år, og det foreligger dokumentasjon på faglig god utførelse.

ii) **Tilstandsgrad 1, TG1:** Mindre avvik. Normal slitasje. Strakstiltak ikke nødvendig. TG1 kan gis når bygningsdelen er tilnærmet ny og det ikke foreligger dokumentasjon på faglig god utførelse.

iii) **Tilstandsgrad 2, TG2:** Vesentlige avvik, og mindre avvik som etter NS 3600 gir TG 2, men som ikke nødvendigvis krever umiddelbare tiltak. I denne rapporten kan TG2 i Rapportsammendrag være inndelt i TG2 som krever tiltak og de som ikke krever umiddelbare tiltak. Konstruksjonen har normalt enten feil utførelse, en skade eller symptomer på skade, sterk slitasje eller nedsatt funksjon. Vedlikehold eller tiltak trengs i nær fremtid, det er grunn til å varsle fare for skader på grunn av alder eller overvåke spesielt på grunn av fare for større skade eller følgeskade. For skjulte konstruksjoner vil alder i seg selv være et symptom som kan gi TG2. For synlige konstruksjoner kan alder sammen med andre symptomer og momenter gi TG2. Avvik under TG2 kan gis sjablongmessig anslag.

iv) **Tilstandsgrad 3, TG3:** Store eller alvorlige avvik. Kraftige symptomer på forhold som man må regne med trenger utbedring straks eller innen kort tid. Påvist funksjonssvikt eller sammenbrudd. Avvik under TG3 skal gis sjablongmessig anslag.

v) **Tilstandsgrad TGiu:** Ikke undersøkt/ikke tilgjengelig for undersøkelse.

- Ved TG0 og TG1 gis det normalt ingen begrunnelse for valg av tilstandsgrad, fordi bygningen eller bygningsdelen da bare har normal slitasje. For anbefalte tiltak ved TG2 og TG3 må bruker av rapporten vurdere om tiltakene er nødvendige og lønnsomme. Hva det vil koste å utbedre rom eller bygningsdeler er et sjablongmessig anslag basert på registrert avvik og angitte tiltak i rapporten. Anslaget er gitt på generelt grunnlag og basert på erfaringstall i seks intervaller, og kan ikke forveksles med en konkret vurdering og tilbud fra en entreprenør eller håndverker. Det må eventuelt innhentes tilbud for en nærmere undersøkelse, og konkret og nøyaktig vurdering av utbedringskostnad. Kostnader til ikke oppdagede avvik/utbedringer/feil kan forekomme. Utbedringskostnad avhenger av personlige preferanser og markedspris på materialer og tjenesteyter.

PRESISERINGER

- Avvik vurderes ut fra tekniske forskrifter på godkjenningstidspunktet for bygget. Noen bygningsdeler vurderes

etter gjeldende teknisk forskrift på befaringstidspunktet. Dette gjelder blant annet:

i) Bad, vaskerom (våtrom)

ii) Forhold rundt brann, rømming, sikkerhet, for eksempel rekkverkshøyder/åpninger, ulovlige bruksendringer, brannceller mv.

- For skjulte konstruksjoner slik som vann og avløp uten dokumentasjon, er kvalitet og alder vurdert.

- Fastmonterte installasjoner, for eksempel innfelt belysning (downlights), demonteres ikke for å sjekke dampspærren bak. Dette av hensyn til bygningssakkyndiges kompetanse og risikoen for skade.

- Kontroll av fukt i konstruksjonen ved hulltaking i bad og vaskerom (våtrom), rom under terreng (kjelleretasje, underetasje og sokkeletasje) eller andre bygningsdeler skjer etter eiers aksept. Hulltaking av våtrom og rom under terreng kan unntaksvis unnlates, se Forskrift til Avhendingsloven.

- Kontroll av romfunksjoner for P-ROM utføres kun når det ikke foreligger godkjente og byggemeldte tegninger, eller når tegninger ikke stemmer med dagens bruk.

- Bygningssakkyndig gir en forenklet vurdering av branntekniske forhold og elektriske installasjoner i boligen dersom det er mer enn fem år siden sist boligen hadde el-tilsyn. Bygningssakkyndig kan anbefale å konsultere offentlige myndigheter eller kvalifisert elektrofaglig fagperson ved behov for grundigere undersøkelser.

TILLEGGSUNDERSØKELSER

Etter avtale kan tilstandsanalysen utvides til også å omfatte tilleggsundersøkelser utover minimumskravet i forskriften.

BEFARINGEN

Rapporten gir en vurdering av byggverk og bygningsdeler som bygningssakkyndig har observert, og som fremkommer av Forskrift til avhendingsloven. Rapporten er likevel ingen garanti for at det ikke kan finnes skjulte feil, skader og mangler. NS 3600:2018 (Teknisk tilstandsanalyse ved omsetning av bolig) har undersøkelsesnivå fra 1 til 3, der undersøkelsesnivå 1 er det laveste og baseres på visuell observasjon. Rapporten baseres på undersøkelsesnivå 1 med få unntak (våtrom og rom under terreng). I praksis betyr dette at gjennomføringen av befaringen begrenses som følger:

- Det utføres kun visuelle observasjoner på tilgjengelige flater uten fysiske inngrep (f.eks. riving).

- Flater som er skjult av snø eller på annen måte ikke er tilgjengelig eller skjult, blir ikke kontrollert. Det foretas ikke funksjonssprøving av bygningsdeler, som isolasjon, piper, ventilasjon, el. anlegg, osv.

- Det gis ingen vurdering av boligens tilbehør, hvite- og brunevarer og annet inventar. Dette gjelder også integrert tilbehør.

- Inspisering av yttertak er basert på det som er synlig, normalt på insiden fra loftet og utvendig fra stige/bakkenivå. Befaring av tak må være sikkerhetsmessig forsvarlig for å kunne gjennomføres.

- Stikkprøvetakninger er utvalgt tilfeldig og kan innebære kontroll under overflaten med spiss redskap eller lignende.

Tilstandsrapportens avgrensninger

UTTRYKK OG DEFINISJONER

- Tilstand: Byggverkets eller bygningsdelens tekniske, funksjonelle eller estetiske status på et gitt tidspunkt.
- Symptom: Observerbart forhold som gir indikasjon på hvilken tilstand et byggverk eller en bygningsdel befinner seg i. Benyttes ved beskrivelse av avvik.
- Skadegjørere: Zoologiske eller biologiske skadegjørere, i hovedsak råte, sopp og skadedyr.
- Fuktsøk: Overflatesøk med egnet søkeutstyr (fuktindikator) eller visuelle observasjoner.
- Fuktmåling: Måling av fukttinnhold i materiale eller i bakenforliggende konstruksjon ved bruk av egnet måleutstyr (blant annet hammerelektrode og pigger).
- Utvidet fuktsøk (hulltaking): Boring av hull for inspeksjon og fuktmåling i risikoutsatte konstruksjoner, primært i tilstøtende vegger til bad, utforede kjellervegger og eventuelt i oppforede kjellergulv.
- Normal slitasjegrade: Forventet nedsliting av materiale i overflaten som er basert på enkle visuelle observasjoner. Kan vurderes sammen med bygningsdelens alder.
- Forventet gjenværende brukstid: Anslått tid et byggverk eller en del av et byggverk fortsatt vil være tjenlig for sitt formål (NS3600, Termer og definisjoner punkt 3.9)

AREALBEREGNING FOR BOENHETER

- Areal fastsettes etter Forskrift til avhendingsloven, Takstbransjens retningslinjer for arealmåling og Norsk Standard 3940, Areal- og volum-beregninger av bygninger, med veiledning. Hvis det er motsetning mellom disse, gjelder Takstbransjens retningslinjer.
- Areal oppgis i hele kvadratmeter i rapporten, og gjelder for det tidspunkt oppmålingen fant sted.
- Bruksareal (BRA) er det måleverdige arealet som er innenfor omsluttete vegger målt i gulvhøyde (bruttoareal minus arealet som opptas av yttervegger). I tillegg til gulvhøyde gjelder regler om fri bredde for at arealet skal være målbart, med betydning for BRA av for eksempel loft med skråtak. Samlet BRA for et plan eller en bruksenhet er P-ROM og S-ROM til sammen. P-ROM er måleverdige rom som benyttes til kort eller langt opphold. P-ROM er bruksareal av primærdelen. Vegger mellom P-ROM måles som P-ROM. S-ROM er måleverdige rom som benyttes til lagring, og tekniske rom. Rom skal ha atkomst og gangbart gulv for å kunne regnes som S-ROM/målbart areal.
- Fordelingen mellom P-ROM og S-ROM er basert på retningslinjene og bygningssakkyndiges eget skjønn. Bruken av et rom på befaringstidspunktet har betydning for om rommet defineres som P-ROM eller S-ROM. Dette betyr at rommet både kan være i strid med teknisk forskrift og mangle godkjenning i kommunen for den aktuelle bruken, uten at dette vil få betydning for valg av arealkategori.
- Eiendommens markedsverdi kan ikke baseres på en rent matematisk beregning i forhold til antall kvadratmeter opplyst i rapporten. Opplysninger om areal kan altså ikke alene benyttes for beregning av eiendommens verdi.

PERSONVERN

Norsk takst, bygningssakkyndig og takstforetaket behandler person-opplysninger som bygningssakkyndig trenger for å kunne utarbeide rapporten. Personvernerklæring med informasjon om bruk av personopplysninger og dine rettigheter finner du her www.norsktakst.no/norsk/om-norsktakst/personvernerklæring/

DELING AV PERSONOPPLYSNINGER FOR TRYGGERE BOLIGHANDEL OG MULIG RESERVASJON

Norsk takst og deres samarbeidspartnere benytter personopplysninger fra rapporten for analyse- og statistikkformål, samt utvikling og drift av produkter og tjenester for takstbransjen og andre aktører i bolig-omsetningen. Les mer om dette og hvordan du kan reservere deg på <https://www.norsktakst.no/norsk/om-norsktakst/personvernerklæring/reservasjon/>

Vendu lager en boliganalyse basert på opplysninger fra rapporten. Les mer om dette og hvordan du kan reservere deg her: <https://samtykke.vendu.no/WN2088>

KLAGEORDNING FOR FORBRUKERE

Er du som forbruker misfornøyd med bygningssakkyndiges arbeid eller opptreden ved taksering av bolig eller fritidshus, se www.takstklagenemnd.no for mer informasjon

Egenerklæring

Strandkaaien 16, 5013 BERGEN

26 Oct 2023

Informasjon om eiendommen

Adresse

Strandkaaien 16

Postadresse

Strandkaaien 16

Enhetsnummer

Opplysninger om selger og salgsobjekt

Driver du med omsetning eller utvikling av eiendom? Ja Nei**Når kjøpte du boligen?**

Juni 2021

Har du selv bodd i boligen? Ja Nei

Har du kjennskap til feil /t eller mangler ved borettslagets/sameiets fellesområder, som for eksempel garasje, ønsker vi at du oppgir dette når du svarer på spørsmålene i egenerklæringen.

Informasjon om selger

Hovedselger

Nottveit, Atle Jaer

Medselger

Nottveit, Lene Birgitte Jaer

Forbehold

Selger tar spesifikt forbehold om feil og mangler som er beskrevet i egenerklæringsskjemaet.

Boligkjøper anses å kjenne til forholdene som er omtalt i dette egenerklæringsskjemaet. Disse forholdene kan ikke gjøres gjeldende som feil eller mangler senere.

Boligkjøper oppfordres til å selv undersøke eiendommen grundig.

Våtrom



1 Har det vært feil på bad, vaskerom eller toalettrom?

Ja Nei, ikke som jeg kjenner til

2 Er det utført arbeid på bad, vaskerom eller toalettrom?

Ja Nei, ikke som jeg kjenner til

Tak, yttervegg og fasade

3 Har det lekket vann utenfra og inn, eller er det sett andre tegn til fukt?

Ja Nei, ikke som jeg kjenner til

4 I din leilighet, er det utført arbeid på tak, yttervegg, vindu eller annen fasade?

Ja Nei, ikke som jeg kjenner til

Kjeller

5 Har sameiet eller borettslaget hatt problemer med fukt, vann eller oversvømmelse i kjeller eller underetasje?

Ja Nei, ikke som jeg kjenner til

6 Har leiligheten kjeller, underetasje eller andre rom under bakken?

Ja Nei

7 Er det observert vann eller fukt i kjeller, krypkjeller eller underetasje?

Ikke relevant for denne boligen.

8 Er det utført arbeid med drenering?

Ja Nei, ikke som jeg kjenner til

Elektrisitet

9 Har det vært feil på det elektriske anlegget?

Ja Nei, ikke som jeg kjenner til

10 Er det utført arbeid på det elektriske anlegget?

Ja Nei, ikke som jeg kjenner til

Rør

11 Har eiendommen privat vannforsyning (ikke tilknyttet det offentlige vannettet), septik, pumpekum, brønn, avløpskvern eller liknende?



Ja Nei, ikke som jeg kjenner til

12 Har det vært feil på utvendige eller innvendige avløpsrør eller vannrør?

Ja Nei, ikke som jeg kjenner til

13 Er det utført arbeid på utvendige eller innvendige avløpsrør eller vannrør?

Ja Nei, ikke som jeg kjenner til

Ventilasjon og oppvarming

14 Er det eller har det vært nedgravd oljetank på eiendommen?

Ja Nei, ikke som jeg kjenner til

15 Har det vært feil på varmeanlegg eller ventilasjonsanlegg?

Ja Nei, ikke som jeg kjenner til

16 Er det utført arbeid på varmeanlegg eller ventilasjonsanlegg?

Ja Nei, ikke som jeg kjenner til

Skjevheter og sprekker

17 Er det tegn på setningsskader eller sprekk i fliser?

Ja Nei, ikke som jeg kjenner til

18 Har det vært feil eller gjort endringer på ildsted eller pipe?

Ja Nei, ikke som jeg kjenner til

Sopp og skadedyr

19 Har det vært skadedyr i leiligheten?

Ja Nei, ikke som jeg kjenner til

20 Har det vært skadedyr i fellesområdene til sameiet eller borettslaget?

Ja Nei, ikke som jeg kjenner til

21 Har det vært mugg, sopp eller råte i boligen eller andre bygninger på eiendommen?

Ja Nei, ikke som jeg kjenner til

22 Har det vært mugg, sopp eller råte i sameiet eller borettslaget?

Ja Nei, ikke som jeg kjenner til



Planer og godkjenninger

- 23 **Mangler leiligheten brukstillatelse eller ferdigattest?**
 Ja Nei, ikke som jeg kjenner til
- 24 **Har du bygd på eller gjort om kjeller, loft eller annet til boligrom?**
 Ja Nei
- 25 **Selges eiendommen med utleiedel som leilighet, hybel eller lignende?**
 Ja Nei
- 26 **Er utleiedelen godkjent av kommunen?**
Ikke relevant for denne boligen.
- 27 **Er det utført radonmåling?**
 Ja Nei, ikke som jeg kjenner til
- 28 **Er det andre forhold av betydning eller sjenanse for eiendommen eller nærområdet?**
 Ja Nei, ikke som jeg kjenner til
- 29 **Foreligger det planer eller bestemmelser som kan medføre endringer av felleskostnader eller fellesgjeld?**
 Ja Nei, ikke som jeg kjenner til
- 30 **Er sameiet eller borettslaget er involvert i konflikter av noe slag?**
 Ja Nei, ikke som jeg kjenner til

Andre opplysninger

- 31 **Har ufaglærte utført arbeid som normalt bør utføres av faglærte? Du trenger ikke gjenta noe du allerede har nevnt.**
 Ja Nei, ikke som jeg kjenner til
- 32 **Har du andre opplysninger om boligen eller eiendommen utover det du har svart?**
 Ja Nei, ikke som jeg kjenner til

Boligselgerforsikring

Boligen selges med boligselgerforsikring

En boligselgerforsikring gir trygghet for selger og kjøper, og kan dekke feil og mangler som enten ikke er opplyst om eller det ikke var kjennskap til da salget ble gjennomført.

Forsikringen er tegnet i Gjensidige Forsikring ASA



Forsikringsnummer 93014698

Egenerklærings skjema

Name

Nottveit, Atle Jaer

Date

2023-10-26


Name

Nottveit, Lene B Jaer


Date

2023-10-26

Identification

 **Nottveit, Atle Jaer**

Identification

 **Nottveit, Lene B Jaer**



This document contains electronic signatures using EU-compliant PAdES - PDF
Advanced Electronic Signatures (Regulation (EU) No 910/2014 (eIDAS))

Egenerklærings skjema

Signed by:

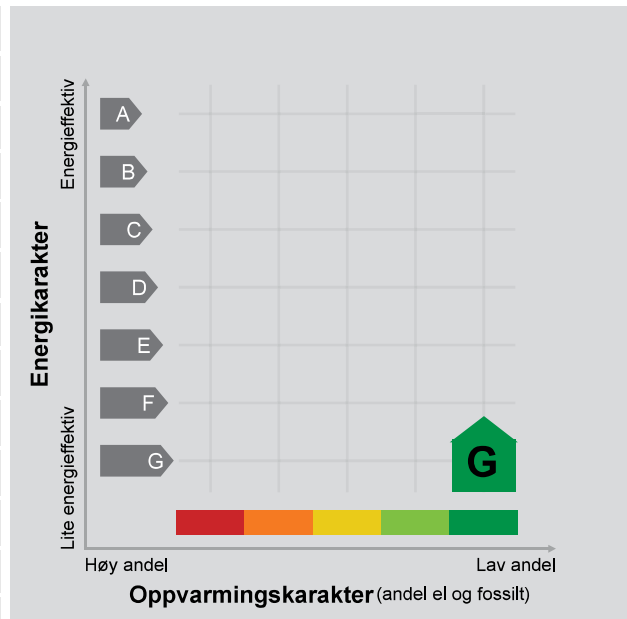
Nottveit, Atle Jaer
Nottveit, Lene B Jaer

26/10-2023
09:35:30
26/10-2023
09:42:56

BANKID_MOBIL
E
BANKID_MOBIL
E

ENERGIATTEST

Adresse	Strandkaien 16
Postnummer	5013
Sted	BERGEN
Kommunenavn	Bergen
Gårdsnummer	165
Bruksnummer	6
Seksjonsnummer	5
Andelsnummer	—
Festenummer	—
Bygningsnummer	139284763
Bruksenhetsnummer	H0501
Merkenummer	e7b8f966-830c-4432-a12c-91e09895b79d
Dato	18.10.2023



Energimerket angir boligens energistandard. Energimerket består av en energikarakter og en oppvarmingskarakter, se i figuren. Energimerket symboliseres med et hus, hvor fargen viser oppvarmingskarakter, og bokstaven viser energikarakter.

Energikarakteren angir hvor energieffektiv boligen er, inkludert oppvarmingsanlegget. Energikarakteren er beregnet ut fra den typiske energibruken for boligtypen. Beregningene er gjort ut fra normal bruk ved et gjennomsnittlig klima. Det er boligens energimessige standard og ikke bruken som bestemmer energikarakteren. A betyr at boligen er energieffektiv, mens G betyr at

boligen er lite energieffektiv. En bolig bygget etter byggeforskriftene vedtatt i 2010 vil normalt få C.

Oppvarmingskarakteren forteller hvor stor andel av oppvarmingsbehovet (romoppvarming og varmtvann) som dekkes av elektrisitet, olje eller gass. Grønn farge betyr lav andel el, olje og gass, mens rød farge betyr høy andel el, olje og gass. Oppvarmingskarakteren skal stimulere til økt bruk av varmepumper, solenergi, biobrensel og fjernvarme.

Om bakgrunnen for beregningene, se www.energimerking.no.

Målt energibruk 6 350 kWh pr. år

Målt energibruk er gjennomsnittet av hvor mye energi boligen har brukt de siste tre årene. Det er oppgitt at det i gjennomsnitt er brukt:

4 350 kWh elektrisitet	2 000 kWh fjernvarme
0 liter olje/parafin	0 Sm ³ gass
0 kg bio (pellets/halm/flis)	0 liter ved

Hvordan boligen benyttes har betydning for energibehovet

Energibehovet påvirkes av hvordan man benytter boligen, og kan forklare avvik mellom beregnet og målt energibruk. Gode energivaner bidrar til at energibehovet reduseres. Energibehovet kan også bli lavere enn normalt dersom:

- deler av boligen ikke er i bruk,
- færre personer enn det som regnes som normalt bruker boligen, eller
- den ikke brukes hele året.

Gode energivaner

Ved å følge enkle tips kan du redusere ditt energibehov, men dette vil ikke påvirke boligens energimerke.

Energimerkingen kan kun endres gjennom fysiske endringer på boligen.

Tips 1: Følg med på energibruken i boligen

Tips 2: Luft kort og effektivt

Tips 3: Redusér innetemperaturen

Tips 4: Bruk varmtvann fornuftig

Mulige forbedringer for boligens energistandard

Ut fra opplysningene som er oppgitt om boligen, anbefales følgende energieffektiviserende tiltak. Dette er tiltak som kan gi bygningen et bedre energimerke.

Noen av tiltakene kan i tillegg være svært lønnsomme. Tiltakene bør spesielt vurderes ved modernisering av bygningen eller utskifting av teknisk utstyr.

Tiltaksliste (For full beskrivelse av tiltakene, se Tiltaksliste - vedlegg 1)

- **Montere automatikk på utebelysning**
- **Montere urbryter på motorvarmer**

Det tas forbehold om at tiltakene er foreslått ut fra de opplysninger som er gitt om boligen. Fagfolk bør derfor kontaktes for å vurdere tiltakene nærmere. Eventuell gjennomføring av tiltak må skje i samsvar

- **Tetting av luftlekkasjer**
- **Skifte til sparepærer på utebelysning**

med gjeldende lovverk, og det må tas hensyn til krav til godt inneklima og forebygging av fuktskader og andre byggskader.

Boligdata som er grunnlag for energimerket

Energimerket og andre data i denne attesten er beregnet ut fra opplysninger som er gitt av boligeier da attesten ble registrert. Nedenfor er en oversikt over oppgitte opplysninger, som boligeier er ansvarlig for.

Der opplysninger ikke er oppgitt, brukes typiske standardverdier for den aktuelle bygningstypen. For mer informasjon om beregninger, se www.energimerking.no/beregninger.

Bygningskategori:	Boligblokker
Bygningstype:	Leilighet
Byggeår	1928
Bygningsmateriale:	Betong
BRA:	92
Ant. etg. med oppv. BRA:	7
Detaljert vegger:	Nei
Detaljert vindu:	Nei

Teknisk installasjon

Oppvarming:	Elektrisk Fjernvarme
Ventilasjon	Mekanisk avtrekk

Om grunnlaget for energiattesten

Oppgitte opplysninger om boligen kan finnes ved å gå inn på www.energimerking.no, og logge inn via ID-porten/Altinn. På siden "Eiendommer" kan du søke opp bygninger og hente fram energiattester som er laget tidligere. For å se detaljer for en bolig hvor det er brukt detaljert registrering må du velge "Gjenbruk"

av aktuell attest under Offisielle energiattester i skjermbildet "Valgt eiendom". Boligeier er ansvarlig for at det blir brukt riktige opplysninger. Eventuelle gale opplysninger må derfor tas opp med selger eller utleier da dette kan ha betydning for prisfastsettelsen. Det kan når som helst lage en ny energiattest.

Om energimerkeordningen

Enova er ansvarlig for energimerkeordningen. Energimerket beregnes på grunnlag av oppgitte opplysninger om boligen. For informasjon som ikke er oppgitt, brukes typiske standardverdier for den aktuelle bygningstypen fra tidsperioden den ble bygd i. Beregningsmetodene for energikarakteren baserer seg på NS 3031 (www.energimerking.no/NS3031).

Spørsmål om energiattesten, energimerkeordningen eller gjennomføring av energieffektivisering og tilskuddsordninger kan rettes til Enova Svarer på tlf. 800 49 003 eller svarer@enova.no.

Plikten til energimerking er beskrevet i energimerkeforskriften (bygninger).

Nærmere opplysninger om energimerkeordningen kan du finne på www.energimerking.no.

For ytterligere råd og veiledning om effektiv energibruk, vennligst se www.enova.no/hjemme eller ring Enova svarer på tlf. 800 49 003.

Attesten gjelder for følgende eiendom (Vedlegg 1)

Adresse: Strandkaiaen 16
Postnummer: 5013
Sted: BERGEN
Kommune: Bergen
Bolignummer: H0501
Dato: 18.10.2023 20:30:11
Energimerkenummer: e7b8f966-830c-4432-a12c-91e09895b79d

Kommunennummer: 4601
Gårdsnummer: 165
Bruksnummer: 6
Seksjonsnummer: 5
Festenummer: 0
Bygningsnummer: 139284763

Tiltak utendørs

Tiltak 1: Montere automatikk på utebelysning

Det kan monteres fotocelle på utebelysningen slik at det automatisk går av/på etter dagslyset/mørket. Eller det kan monteres bevegelsessensor slik at lyset kun går på ved bevegelse og slås av automatisk etter forhåndsinnstilt tid.

Tiltak 2: Montere urbryter på motorvarmer

Det monteres urbryter (koblingsur) på motorvarmeren slik at den ikke står på mer enn nødvendig.

Tiltak 3: Skifte til sparepærer på utebelysning

Sparepærer på 5, 7, 11, 15, og 20 W tilsvarer glødelamper på henholdsvis 25, 40, 60, 75 og 100 W. Sparepærer gir like mye lys som vanlige glødelamper, men bruker bare rundt 20% av energien. De varer dessuten lenger, 8.000-15.000 timer mot 1.000 - 2.500 timer for glødelamper.

Tiltak 4: Termostat- og nedbørsstyring av snøsmelteanlegg

Snøsmelteanlegget er kun manuelt styrt, eller styres kun etter lufttemperatur. Det installeres automatikk slik at snøsmelteanlegget både er temperatur- og nedbørsstyrt. Det kan være i form av en temperatur- og snøføler i bakken, med temperatur- og fuktføler i luften. Snøsmelteanlegget aktiveres kun ved behov dvs. når det registreres nedbør og kulde samtidig.

Bygningsmessige tiltak

Tiltak 5: Tetting av luftlekkasjer

Det kan være utettheter i tilslutning mellom bygningsdeler, rundt vinduer/dører og ved gjennomføringer som bør tettes. Aktuelle tettematerialer er f.eks. bunnfyllingslist med fugemasse, fugeskum eller strimler av vindspærre. Utettheter ved tilslutninger mellom bygningsdeler kan være kompliserte å tette, og må ofte utføres i sammenheng med etterisoleringstiltak.

Tiltak 6: Etterisolering av yttervegg

Yttervegg etterisoleres. Metode avhenger av dagens løsning. For å sjekke vindtetting av yttervegg anbefales termografering og tetthetsprøving.

Tiltak 7: Montering tetningslister

Luftlekkasjer mellom karm og ramme på vinduer og mellom karm og dørbblad kan reduseres ved montering av tetningslister. Lister i silikon- eller EPDM-gummi gir beste resultat.

Tiltak 8: Termografering og tetthetsprøving

Bygningens lufttetthet kan måles ved hjelp av metode for tetthetsmåling av hele eller deler av bygget. Termografering kan også benyttes for å kartlegge varmetap og lekkasjepunkter. Metodene krever spesialutstyr og spesialkompetanse og må utføres av fagfolk.

Tiltak 9: Tetting av luftlekkasjer

Det kan være utettheter i tilslutning mellom bygningsdeler, rundt vinduer/dører og ved gjennomføringer som bør tettes. Aktuelle tettematerialer er f.eks. bunnfyllingslist med fugemasse, fugeskum eller strimler av vindspærre. Utettheter ved tilslutninger mellom bygningsdeler kan være kompliserte å tette, og må ofte utføres i sammenheng med etterisoleringstiltak.

Brukertiltak

Tiltak 10: Slå av lyset og bruk sparepærer

Slå av lys i rom som ikke er i bruk. Utnytt dagslyset. Bruk sparepærer, spesielt til utelys og rom som er kalde eller bare delvis oppvarmet.

Tiltak 11: Vask med fulle maskiner

Fyll opp vaske- og oppvaskmaskinen før bruk. De fleste maskiner bruker like mye energi enten de er fulle eller ikke.

Tiltak 12: Slå el.apparater helt av

Elektriske apparater som har stand-by modus trekker strøm selv når de ikke er i bruk, og må derfor slås helt av.

Tiltak 13: Bruk varmtvann fornuftig

Bytt til sparedusj hvis du ikke har. For å finne ut om du bør bytte til sparedusj eller allerede har sparedusj kan du ta tiden på fylling av ei vaskebøtte; nye sparedusjer har et forbruk på kun 9 liter per minutt. Ta dusj i stedet for karbad. Skift pakning på dryppende kraner. Dersom varmtvannsberederen har nok kapasitet kan temperaturen i berederen reduseres til 70gr.

Tiltak 14: Spar strøm på kjøkkenet

Ikke la vannet renne når du vasker opp eller skyller. Bruk kjeler med plan bunn som passer til platen, bruk lokk, kok ikke opp mer vann enn nødvendig og slå ned varmen når det har begynt å koke. Slå av kjøkkenventilatoren når det ikke lenger er behov. Bruk av microbølgeovn til mindre mengder mat er langt mer energisparende enn komfyren. Tin frossenmat i kjøleskapet. Kjøøl - og frys skal avrimes ved behov for å hindre unødvendig energibruk og for høy temperatur inne i skapet / boksen (nye kjølekap har ofte automatisk avriming). Fjern støv på kjøleribber og kompressor på baksiden. Slå av kaffetraker når kaffen er ferdig traktet og bruk termos. Oppvaskmaskinen har innebygde varmeelementer for oppvarming av vann og skal kobles til kaldvannet, kobles den til varmtvannet øker energibruken med 20 - 40 % samtidig som enkelte vaske - og skylleprosesser foregår i feil temperatur.

Tiltak 15: Følg med på energibruken i boligen

Gjør det til en vane å følge med energiforbruket. Les av måleren månedlig eller oftere for å være bevisst energibruken. Ca halvparten av boligens energibruk går til oppvarming.

Tiltak 16: Tiltak utendørs

Monter urbryter (koblingsur) på motorvarmeren slik at den ikke står på mer enn nødvendig. Skift til sparepærer. Sparepærer på 5, 7, 11, 15, og 20 W tilsvarer glødelamper på henholdsvis 25, 40, 60, 75 og 100 W, og de varer dessuten lenger, 8.000-15.000 timer mot 1.000-2.500 timer for glødelamper. Det kan monteres fotocelle på utebelysningen slik at det automatisk går av/på etter dagslyset/mørket. Eller det kan monteres bevegelsessensor slik at lyset kun går på ved bevegelse og slås av automatisk etter forhåndsinnstilt tid. For snøsmelteanlegg som kun er manuelt styrt av/på eller ift. lufttemperatur kan det installeres automatikk slik at snøsmelteanlegget både er temperatur- og nedbørsstyrt dvs. når det registreres nedbør og kulde samtidig.

Tiltak 17: Redusér innnetemperaturen

Ha en moderat innnetemperatur, for hver grad temperatursenkning reduseres oppvarmingsbehovet med 5 %. Mennesker er også varmekilder; jo flere gjester – desto større grunn til å dempe varmen. Ha lavere temperatur i rom som brukes sjelden eller bare deler av døgnet. Montér tetningslister rundt trekkfulle vinduer og dører (kan sjekkes ved bruk av myggspiral/røyk eller stearinlys). Sett ikke møbler foran varmeovner, det hindrer varmen i å sirkulere. Trekk for gardiner og persienner om kvelden, det reduserer varmetap gjennom vinduene.

Tiltak 18: Luft kort og effektivt

Ikke la vinduer stå på gløtt over lengre tid. Luft heller kort og effektivt, da får du raskt skifta lufta i rommet og du unngår nedkjøling av gulv, tak og vegger.

Tiltak 19: Velg hvitevarer med lavt forbruk

Når du skal kjøpe nye hvitevarer så velg et produkt med lavt strømforbruk. Produktene deles inn i energiklasser fra A til G, hvor A er det minst energikrevende. Mange produsenter tilbyr nå varer som går ekstra langt i å være energieffektive. A+ og det enda bedre A++ er merkinger som har kommet for å skille de gode fra de ekstra gode produktene.

Tiltak på varmeanlegg

Tiltak 20: Individuell varmemåling i flerbolighus

Dersom det ikke er system for individuell måling og avregning av varme og varmtvann, bør dette vurderes innført. Med dette betaler den enkelte husstand kun for sitt faktiske forbruk, noe som vil gi en rettferdig fordeling av kostnadene, og som også motiverer til energisparing. Det må monteres nødvendig målerutstyr i varmesentralen, på varmekurser og i hver leilighet. Det finnes forskjellige løsninger og utstyr, det kan være med manuell avlesning i leilighetene, eller elektroniske målere som overfører forbruksverdier trådløst. Leverandør avleser årlig (eller oftere) alle måledata og utarbeider avregninger for alle leiligheter.

Tiltak 21: Montering av termostatstyring på gulvvarme

Dersom det er manuell regulering av temperatur på gulvvarme monteres nye termostatstyringer. Det kan også vurderes tidsstyring dersom dette ikke er ivare tatt på varmeanlegget sentralt. Dette muliggjør bedre kontroll med innetemperaturen og reduserer problem med overtemperatur og unødvendig utlufting. Det forutsettes at anlegget er innregulert og har utstyr for utetemperaturkompensering. Vanligvis er det nødvendig å installere trykkstyrt pumpe for å unngå trykksvingninger og støy i systemet.

Tiltak på elektriske anlegg

Tiltak 22: Tidsstyring av elektrisk gulvvarme / takvarme

For gulvvarme eller takvarme med styringsenhet m/termostat kan det vurderes utskiftning til ny styringsenhet med kombinert termostat- og tidsstyring. Dersom mange slike styringsenheter og/eller panelovner skiftes ut bør det vurderes et system hvor temperatur og tidsinnstillinger i ulike rom i boligen styres fra en sentral enhet. Merk at flere vanlige typer termostater også har mulighet for tidsstyring i form av aktivering av programfunksjonsknapp bak deksel, se medfølgende bruksanvisning.

Tiltak 23: Temperatur- og tidsstyring av panelovner

Evt. eldre elektriske varmeovner uten termostat skiftes ut med nye termostatregulerte ovner med tidsstyring, eller det ettermonteres termostat / spareplugg på eksisterende ovn. Dersom mange ovner skiftes ut bør det vurderes et system hvor temperatur og tidsinnstillinger i ulike rom i boligen styres fra en sentral enhet.



Basiskart

Byrådsavdeling for klima, miljø og byutvikling

Plan- og bygningsetaten

Målestokk v/A4: 1:500

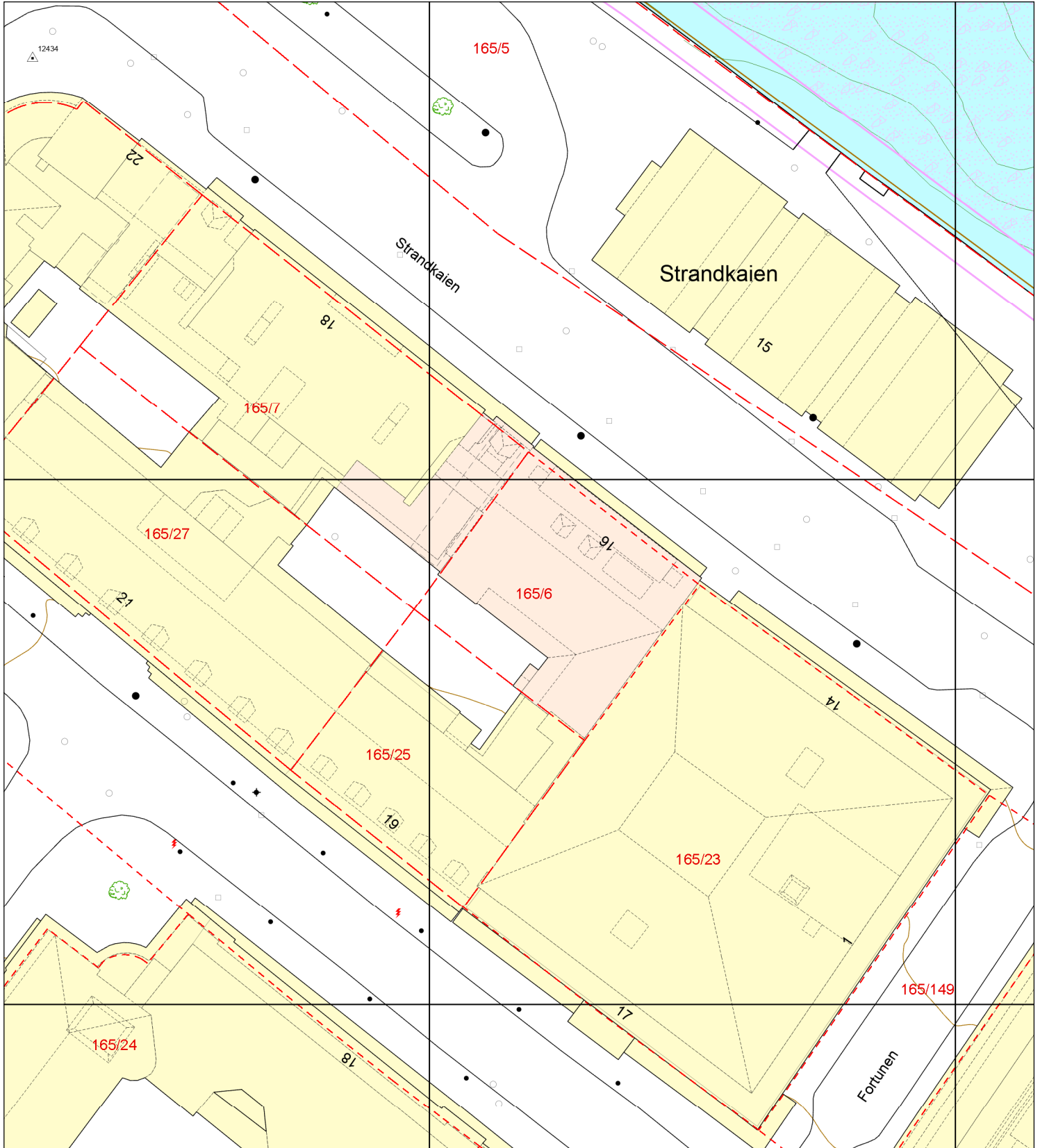
Dato: 18.10.2023

Gnr/Bnr/Fnr/Snr: 165/6/0/5

Adresse: Strandkaien 16, 5013 BERGEN



BERGEN
KOMMUNE



- Eiendomsgrense - sikker
- - - Eiendomsgrense - usikker
- Bygning
- ▨ Registrert tiltak bygg
- Fredet bygg

- - - Registrert tiltak anlegg
- Kulturminne
- - - Gangveg og sti
- - - Traktorveg
- InnmåltTre

- Allé
- Hekk
- EL belysningspunkt
- ⚡ EL Nettstasjon
- Ledning kum

- Mast
- ⚡ Skap
- Høydekurve
- ▲ Fastmerker



Vegstatuskart

Byrådsavdeling for klima, miljø og byutvikling

Plan- og bygningsetaten

Målestokk v/A4: 1:3000

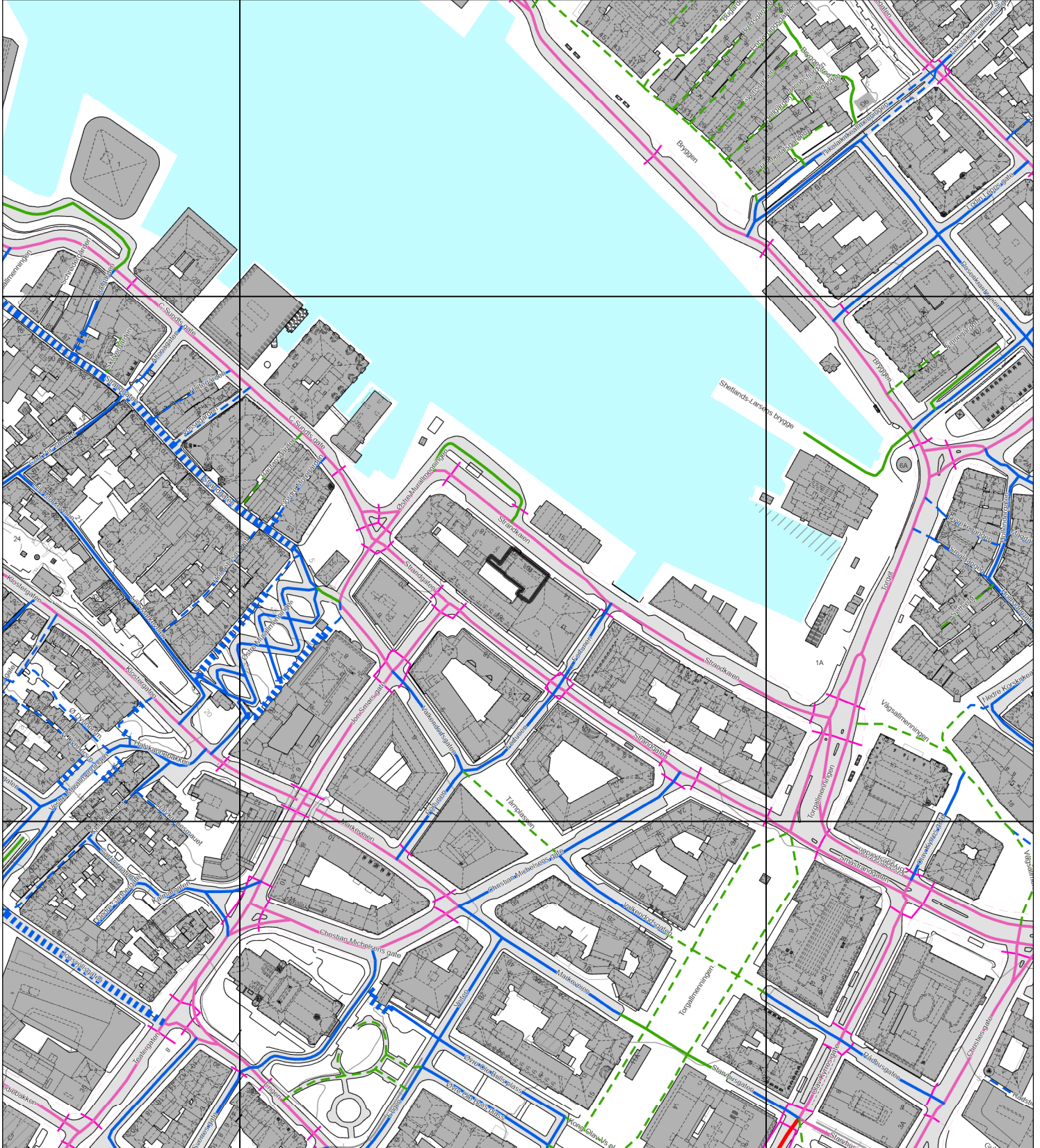
Dato: 18.10.2023

Gnr/Bnr/Fnr/Snr: 165/6/0/5

Adresse: Strandkaian 16, 5013 BERGEN



BERGEN
KOMMUNE



Europaveg

Europaveg, tunnel

Riksveg

Riksveg, tunnel

Fylkesveg

Fylkesveg, tunnel

Kommunal veg

Kommunal veg, tunnel

Privat veg

Privat veg, tunnel

Gang-/sykkelveg, europaveg

Gang-/sykkelveg, riksveg

Gang-/sykkelveg, fylkesveg

Gang-/sykkelveg, kommunal

Gang-/sykkelveg, privat

Bilferge, fylkesveg

HUSORDENSREGLER
FOR
EIERSEKSJONSSAMEIET STRANDKAIEN 16

GENERELL ORDEN

1. Ordensreglene er til for å holde ro og orden i eierseksjonssameiet, og for å sikre et godt kontor- og bomiljø ved at alle tar hensyn til hverandre.
2. Gårdsplass, portrom trappeoppgang, trapperepos, korridorer og felles kjeller må ikke opptas med gjenstander tilhørende seksjonseierne så som kasser, innbo, sportsartikler, barnevogner, oppussingsartikler o.l.
3. Enhver forurensning av gårdsplassen, portrom og overnevnte fellesareal er forbudt. Alt avfall skal legges i dertil bestemte beholdere. Ethvert søl i bygget og omkring søppelbeholdere skal unngås da dette kan tiltrekke seg rotter. Avfall utover ordinært hus- og kontor avfall skal kjøres vekk av seksjonseierne selv.
4. Styret skal straks varsles dersom det oppdages veggdyr, kakerlakker eller andre skadedyr i seksjonen. Seksjonseier skal selv står for skadedyrbekjempelsen, men i enkelte tilfeller så kan et utbrudd strekke seg ut over egen seksjon.
5. Uten styrets skriftlige samtykke er det ikke lov å henge opp plakater og skilter av enhver art, ventilasjonsanlegg etc på eiendommens vegger. Dette gjelder ikke navneskilt utenfor egen inngangsdør. Likeså er det ikke lov å male vinduer, trappeoppgang, etc i fellesområder.
6. Risting av tøy fra vinduer eller balkonger skal ikke forekomme.
7. Kullgriller (med åpen flamme) og bålpanne skal ikke benyttes på noen av seksjonenes balkonger.
8. Det er ikke lov å plassere reklame på fortauet utenfor byggets hovedinngang.
9. Felles inngangsdør skal alltid holdes låst. Styret kan innvilge unntak, med mindre årsmøtet har besluttet det annerledes.
10. Seksjonseierne skal begrense alle aktiviteter som kan virke forstyrrende på naboene. Det skal være ro i boligselskapet mellom klokken 23:00–07:00. I dette tidsrommet skal det ikke spilles høy musikk eller utføres annen aktivitet som forstyrrer nattesøvnen, eller på annet vis virker sjenerende på omgivelsene. Ved spesielle anledninger, som medfører ekstra støy etter klokken 23:00, varsles øvrige seksjonseiere god tid. Ved innflytting, modernisering eller reparasjoner i boligen som medfører banking, boring, sliping, saging etc, varsles naboer, og det tillates på hverdager klokken 07:00–20:00 og lørdager klokken 10:00–18:00.

11. Røyking på byggets fellesarealer er forbudt.
12. Vinduene i oppgangen skal ikke stå åpen i regn og blåst.
13. I bygget er det etablert et nøkkelsystem. Dette administreres av styrets leder og det må innhentes rekvisisjon for filing av nye nøkler til seksjonene.
14. Om skader på bygningen oppdages så skal denne om mulig begrenses og snarest meledes til styret.
15. Husdyr er tillatt med mindre de er til sjenanse for naboene. For eksempel katter som går i gangene eller bjeffende hunder som følge av at de blir forlatt i leiligheten regnes som sjenanse.
16. Seksjonseier er ansvarlig for at husordensreglene blir overholdt av egne ansatte, leietakere, husholdning eller andre som er gitt tilgang til seksjonen eller eiendommen for øvrig.
17. Brudd på ordensreglene kan føre til sanksjoner og erstatningsansvar.

Bergen, 15. juni 2021

**VEDTEKTER
FOR EIERSEKSJONSSAMEIET SMØRSGÅRDEN
ORG.NR: 996 068 285**

Vedtatt i årsmøte
den 16. januar 2020
i medhold av lov om eierseksjoner
16. juni 2017 nr. 65

1. NAVN OG OPPRETTELSE

Sameiets navn er Eierseksjonssameiet Smørsgården, og har gårdsnummer 165 og bruksnummer 6 i Bergen kommune. Sameiet ble opprettet ved seksjoneringsbegjæring tinglyst 05.11.2004 med dnr 38049.

Sameiet består av 5 boligseksjoner og 4 næringsseksjoner:

Seksjon 1 (Næring), sameiebrøk 263

Seksjon 2 (Næring), sameiebrøk 291

Seksjon 3 (Næring), sameiebrøk 291

Seksjon 4 (Næring), sameiebrøk 291

Seksjon 5 (bolig), sameiebrøk 113

Seksjon 6 (bolig), sameiebrøk 167

Seksjon 7 (bolig), sameiebrøk 113

Seksjon 8 (bolig), sameiebrøk 167

Seksjon 9 (bolig), sameiebrøk 166

Total sameiebrøk er 1862.

2. DISPOSISJONSRETTE OVER SEKSJONENE

2.1. Bebyggelsen og tomten

Seksjonseierne er sameiere i bebyggelsen og tomten i eierseksjonssameiet. Eierne har enerett til å bruke en bestemt bruksenhet i eiendommen. Seksjonen kan ikke skilles ut fra sameiet. For hver seksjon er det fastsatt en sameiebrøk som uttrykker seksjonseierens forholdsmessige eierandel i sameiet.

Tomten og alle deler av bebyggelsen som ikke etter seksjoneringen omfattes av bruksenhetene, er fellesarealer.

2.2. Begrensninger i muligheten til å kjøpe boligseksjoner

Ingen kan kjøpe eller på annen måte erverve flere enn to boligseksjoner i ett og samme eierseksjonssameie.

2.3. Seksjonseierens rettslige disposisjonsrett

Seksjonseieren disponerer fritt over egen seksjon med de begrensningene som følger av sameieforholdet, eierseksjonsloven og disse vedtektene. Seksjonseieren kan fritt selge, pantsette og leie ut sin egen seksjon. Seksjonseieren kan også påhefte seksjonen servitutter, forkjøpsretter eller andre løsningsretter og foreta andre rettslige disposisjoner over seksjonen.

Kortidsutleie er lovlig innfor eierseksjonslovens bestemmelser.

Styret har fullmakt til å redusere antall utleiedøgn ned til 60 og utvide antall utleiedøgn opp til 120 dersom det foreligger saklig grunn. En økning i antall utleiedøgn kan trekkes tilbake dersom den medfører vesentlig ulempe for øvrige seksjonseiere.

Sameiets styre skal underrettes om alle eiendomsoverdragelser.

2.4. Seksjonseierens rett til å bruke bruksenheten og fellesareal

Seksjonseieren har enerett til å bruke sin bruksenhet. Seksjonseieren har også rett til å bruke fellesarealene til det de er beregnet til eller vanligvis brukes til, og til annet som er i samsvar med tiden og forholdene.

Dersom årsmøtet ikke har truffet vedtak om bruken, bestemmer styret hvordan fellesarealene skal brukes. Årsmøtet kan vedta og endre ordensregler med vanlig flertall av de avgitte stemmer. Seksjonseierne plikter å følge de til enhver tid gjeldende ordensregler.

En seksjonseier kan med samtykke fra styret anlegge ladepunkt for elbil og ladbare hybrider i tilknytning til en parkeringsplass seksjonen disponerer, eller andre steder som styret anviser. Styret kan bare nekte å samtykke dersom det foreligger en saklig grunn.

Bruksenheten og fellesarealene må ikke brukes slik at andre seksjonseiere påføres skade eller ulempe på en urimelig eller unødvendig måte.

Bruksenheten kan bare brukes i samsvar med formålet. En endring av bruksformålet krever reseksjonering.

Seksjon nr. 9 (øverste etg.) har ubegrenset rettigheter til å utnytte taket, bla. til påbygg eller terrasse. Ved utbygging av takterrasse, eller enhver form for utbygging, har seksjonnr. 9 fullt ut ansvar og risiko for alle kostnader, eventuelle feil og mangler samt skader som påføres eller kan påføres bygget. Seksjon nr. 9 skal også dekke alle omkostninger i forbindelse med utbyggingen og skal også ha

det fulle vedlikeholdsansvaret for terrassen/taket på bygget. Snr. 9 er videre ansvarlig for besørge reseksjonering eller andre tiltak dersom Bergen kommune skulle kreve dette i tilknytning til ovennevnte evt. påbygg, terrasse eller annen ombygning av seksjon nr. 9.

Sameierne kan sette opp utvendig antenne på sameiets tak uten forutgående styregodkjennelse. Den sameier som eventuelt har satt opp utvendig antenne plikter å besørge vedlikehold av denne og er ansvarlig for evt. skader etc.

Snr. 9 og Snr. 1 har eksklusiv bruksrett til bakplass som følger:

Snr. 1 har eksklusiv bruksrett til det areal som er avmerket omtrentlig med grønn farge på vedlagte kart, vedlegg 1. Snr. 9 har eksklusiv bruksrett til det areal som er avmerket omtrentlig med vertikal skravor og blå farge på vedlagte kart, vedlegg 1. Arealet skal av de respektive seksjoner benyttes til parkering av inntil 2 til 3 biler hver. Dersom Snr. 9 eller Snr. 1 ønsker det, plikter sameierne å medvirke til reseksjonering slik at parkeringsarealet iht . vedlegg 1 tillegges henholdsvis Snr. 9 eller SNR. 1 som tilleggsareal. Den av Snr. 9 eller Snr. 1 som krever dette plikter å betale omkostningene ved reseksjoneringen, herunder offentlige gebyrer. De øvrige sameierne har adgang til å benytte arealet for gjennomgang og søppelhåndtering.

Bestemmelsen om parkering kan kun endres etter samtykke fra hjemmelshaverne til henholdsvis Snr. 9 og Snr. 1.

2.5. Parkering og andre tiltak for seksjonseiere med nedsatt funksjonsevne

En seksjonseier kan med samtykke fra styret gjennomføre tiltak på fellesarealene som er nødvendige på grunn av seksjonseierens eller husstandsmedlemmens nedsatte funksjonsevne. Styret kan bare nekte å samtykke dersom det foreligger en saklig grunn.

2.6. Dyrehold

Dyrehold er tillatt. Dyreholdet må ikke være til sjenanse for de øvrige brukerne av eiendommen.

3. FELLESKOSTNADER

Kostnader med eiendommen som ikke knytter seg til den enkelte bruksenhet, er felleskostnader. Felleskostnader skal fordeles mellom seksjonseierne etter sameiebrøken. Dersom særlige grunner taler for det, kan kostnadene fordeles etter nytten for den enkelte bruksenhet eller etter forbruk.

Dersom de seksjonseierne som berøres, uttrykkelig sier seg enige, kan det i vedtektene fastsettes en annen fordeling enn den som følger av første ledd.

Den enkelte seksjonseieren skal betale et akontobeløp som fastsettes av seksjonseierne på årsmøtet, eller av styret, for å dekke sin andel av felleskostnadene.

Akontobeløpet kan også dekke avsetning av midler til fremtidig vedlikehold, påkostninger eller andre fellestiltak på eiendommen dersom årsmøtet har vedtatt slik avsetning. Endring av akontobeløp kan tidligst tre i kraft etter en måneds varsel.

4. PANTERETT FOR SEKSJONSEIERENS FORPLIKTELSE

De andre seksjonseierne har panterett i seksjonen for krav mot seksjonseieren som følger av sameieforholdet, jf. eierseksjonsloven § 31. Pantekravet kan ikke overstige et beløp som for hver bruksenhet svarer til to ganger folketrygdens grunnbeløp på det tidspunktet tvangsdekning besluttes gjennomført. Panteretten omfatter også krav som skulle ha vært betalt etter at det har kommet inn en begjæring til namsmyndighetene om tvangsdekning.

5. VEDLIKEHOLD

5.1. Seksjonseierens plikt til å vedlikeholde bruksenheten

Seksjonseieren skal vedlikeholde bruksenheten slik at skader på fellesarealene og andre bruksenheter forebygges, og slik at de øvrige seksjonseierne slipper ulemper. Vedlikeholdsplikten omfatter også eventuelle tilleggsdeler til bruksenheten.

Seksjonseierens vedlikeholdsplikt omfatter slikt som:

- a) inventar
- b) utstyr, som vannklosett, varmtvannsbereder, badekar og vasker
- c) apparater, for eksempel brannslukningsapparat
- d) skap, benker, innvendige dører med karmen
- e) listverk, skillevegger, tapet
- f) gulvbelegg, varmekabler, membran og sluk
- g) vegg-, gulv- og himlingsplater
- h) rør, ledninger, sikringskap fra og med første hovedsikring eller inntakssikring
- i) vinduer og ytterdører
- j) innvendige flater på balkong eller lignende.

Seksjonseieren skal vedlikeholde våtrom slik at lekkasjer unngås.

Seksjonseieren skal rense sluk og holde avløpsrør åpne frem til fellesledningen. Dette gjelder også sluk på balkong eller lignende som ligger til bruksenheten.

Vedlikeholdsplikten omfatter også nødvendig reparasjon og utskifting av det som er nevnt i annet, tredje og fjerde ledd, men ikke utskifting av sluk, vinduer og ytterdører.

Vedlikeholdsplikten omfatter ikke reparasjon eller utskifting av tak, bjelkelag, bærende veggkonstruksjoner og rør eller ledninger som er bygget inn i bærende konstruksjoner.

Innvendige vann- og avløpsledninger omfattes av vedlikeholdsplikten så langt de er synlige i eller lett tilgjengelige fra bruksenheten, og ikke er bygget inn i etasjeskillere

og andre bærende konstruksjoner, eller også betjener andre bruksenheter. innkassing og andre hindringer utført av nåværende eller tidligere sameiere, fritar ikke for vedlikeholdsplikt.

Vedlikeholdsplikten omfatter også utbedring av tilfeldige skader, for eksempel skader som er forårsaket av uvær, innbrudd eller hærverk.

Seksjonseier er ansvarlig for at bruksenheten er utstyrt med påbudt brannvernustyr, og at dette fungerer og er i forskriftsmessig stand.

Seksjonseieren er ansvarlig for å holde bruksenheten oppvarmet, slik at rør ikke fryser.

Etter et eierskifte har den nye seksjonseieren plikt til å utføre vedlikehold, inkludert reparasjoner og utskiftning, etter denne bestemmelsen. Denneplikten gjelder selv om vedlikeholdet skulle ha vært utført av den tidligere seksjonseieren.

En seksjonseier som ikke oppfyller vedlikeholdsplikten sin, skal erstatte tap dette påfører andre seksjonseiere, jf. eierseksjonsloven § 34.

For skader som en seksjonseier er erstatningsansvarlig for, skal seksjonseierens forsikring benyttes så langt den rekker, inkludert mulig egenandel, før sameiets forsikring benyttes. Hvis sameiets forsikring benyttes skal den som er erstatningsansvarlig betale forsikringens egenandel. Bestemmelsen gjelder også når skaden er forårsaket av noen av seksjonseierens husstand eller personer som seksjonseieren har gitt adgang til eiendommen eller overlatt sin seksjon til.

5.2. Sameiets plikt til å vedlikeholde og utbedre fellesarealer m.m.

Sameiet skal holde utvendige og innvendige fellesarealer, inkludert bygningen og felles installasjoner, forsvarlig ved like. Vedlikeholdet skal utføres slik at skader på fellesarealene og de enkelte bruksenheter forebygges, og slik at seksjonseierne slipper ulemper. Vedlikeholdsplikten omfatter alt som ikke faller inn under den enkelte seksjonseierens vedlikeholdsplikt etter 5.1. Vedlikeholdsplikten omfatter også reparasjon og utskifting når det er nødvendig, og utbedring av tilfeldige skader.

Vedlikeholdsplikten omfatter også felles installasjoner som går gjennom bruksenheter, slik som rør, ledninger og kanaler. Sameiet har rett til å føre nye slike installasjoner gjennom bruksenheter hvis det ikke skaper vesentlig ulempe for den aktuelle seksjonseieren. Seksjonseieren skal gi sameiet adgang til bruksenheten for å vedlikeholde, installere og kontrollere installasjoner som nevnt i første og annet punktum. Kontroll og arbeid i bruksenheter skal varsles i rimelig tid og gjennomføres slik at det ikke skaper unødvendig ulempe for seksjonseieren eller andre brukere.

Hvis sameiet ikke oppfyller sin vedlikeholdsplikt, skal det erstatte tap dette påfører seksjonseierne gjennom skader på bruksenheter, jf. eierseksjonsloven § 35.

5.3. **Bygningsmessige arbeider**

Utskifting av vinduer og ytterdører, oppsetting av markiser, endring av fasadekledning, endring av utvendige farger eller lignende, skal skje etter en samlet plan vedtatt av årsmøtet. Skal slikt arbeid utføres av seksjonseierne selv, må det kun skje etter forutgående godkjenning av styret.

Tilbygg/påbygg og andre endringer av bebyggelsen som etter vedtektenes punkt 7.10 og eierseksjonsloven krever årsmøtets samtykke, må ikke igangsettes før samtykke er gitt. Dette gjelder selv om bygningsmyndighetene har gitt tillatelse til igangsettelse. Søknad eller melding til bygningsmyndighetene må godkjennes av styret før byggemelding kan sendes.

6. MISLIGHOLD

6.1. **Pålegg om salg av seksjonen**

Hvis en seksjonseier til tross for skriftlig advarsel vesentlig misligholder sine plikter, kan styret pålegge vedkommende å selge seksjonen, jf. eierseksjonsloven § 38. Advarselen skal opplyse om at vesentlig mislighold gir styret rett til å kreve seksjonen solgt.

6.2. **Fravikelse av bruksenheten (utkastelse)**

Hvis seksjonseierens, eller seksjonens bruker, oppførsel medfører fare for ødeleggelse eller vesentlig forringelse av eiendommen, eller seksjonseierens, eller brukers, oppførsel er til alvorlig plage eller sjenanse for eiendommens øvrige brukere, kan styret kreve fravikelse av bruksenheten etter tvangsfullbyrdelsesloven kapittel 13, jf. eierseksjonsloven § 39.

7. ÅRSMØTET

7.1. **Årsmøtets myndighet. Mindretallsvern**

Årsmøtet har den øverste myndigheten i sameiet. Et flertall på årsmøtet kan ikke ta beslutninger som er egnet til å gi noen seksjonseiere eller utenforstående en urimelig fordel på andre seksjonseieres bekostning.

7.2. **Ordinært årsmøte**

Ordinært årsmøte skal holdes hvert år innen utgangen av juni. Styret skal på forhånd varsle seksjonseierne om dato for møtet og om siste frist for å innlevere saker som ønskes behandlet.

7.3. **Ekstraordinært årsmøte**

Ekstraordinært årsmøte skal holdes når styret finner det nødvendig, eller når minst to seksjonseiere som til sammen har minst ti prosent av stemmene, krever det og samtidig oppgir hvilke saker de ønsker behandlet.

7.4. Innkalling til årsmøte

Styret innkaller årsmøtet med et varsel som skal være på minst åtte og høyst tjue dager. Styret kan om nødvendig innkalle til ekstraordinært årsmøte med kortere varsel, men varselet kan aldri være kortere enn tre dager.

Innkallingen skjer skriftlig. Som skriftlig regnes også elektronisk kommunikasjon.

Innkallingen skal tydelig angi de sakene årsmøtet skal behandle. Skal årsmøtet kunne behandle et forslag som etter loven eller vedtektene må vedtas med minst to tredjedels flertall av de avgitte stemmene, må hovedinnholdet være angitt i innkallingen.

Saker som en seksjonseier ønsker behandlet i det ordinære årsmøtet, skal nevnes i innkallingen når styret har mottatt krav om det før fristen etter vedtektenes punkt 7.2.

7.5. Saker årsmøtet skal behandle

Årsmøtet skal behandle de sakene som er angitt i innkallingen til møtet.

Uten hensyn til om sakene er nevnt i innkallingen, skal det ordinære årsmøtet

- a) behandle styrets årsberetning
- b) behandle og eventuelt godkjenne styrets regnskap for foregående kalenderår
- c) velge styremedlemmer.

Årsberetning, regnskap og eventuell revisjonsberetning skal senest en uke før ordinært årsmøte sendes ut til alle seksjonseiere med kjent adresse. Dokumentene skal dessuten være tilgjengelige i årsmøtet.

7.6. Saker årsmøtet kan behandle

Bortsett fra saker som skal behandles av ordinært årsmøte etter 7.5 annet ledd, kan årsmøtet bare ta beslutning om saker som er angitt i innkallingen til møtet. Hvis alle seksjonseierne er til stede på årsmøtet og stemmer for det, kan årsmøtet også ta beslutning i saker som ikke står i innkallingen. At saken ikke er nevnt i innkallingen, er ikke til hinder for at styret beslutter å innkalle til nytt årsmøte for å avgjøre forslag som er fremsatt i møtet.

7.7. Hvem som kan delta på årsmøtet

Alle seksjonseierne har rett til å delta på årsmøtet med forslags-, tale-, og stemmerett. Ektefelle, samboer eller et annet medlem av husstanden til eieren av en boligseksjon har rett til å være til stede og til å uttale seg.

Styremedlemmer, forretningsfører, revisor og leier av boligseksjon har rett til å være til stede på årsmøtet og til å uttale seg. Styreleder og forretningsfører har plikt til å være til stede med mindre det er åpenbart unødvendig eller de har gyldig forfall.

En seksjonseier kan møte ved fullmektig. Fullmakten kan når som helst tilbakekalles. Seksjonseieren har rett til å ta med en rådgiver til årsmøtet. Rådgiveren har bare rett

til å uttale seg dersom et flertall på årsmøtet tillater det. Fullmakten kan ikke angi hva fullmektigen skal stemme.

7.8. Ledelse av årsmøtet

Styrelederen leder årsmøtet med mindre årsmøtet velger en annen møteleder. Møtelederen behøver ikke å være seksjonseier.

7.9. Flertallskrav ved ulike beslutninger på årsmøtet. Særlige begrensninger i årsmøtets myndighet.

Beslutninger på årsmøtet tas med vanlig flertall av de avgitte stemmene hvis ikke andre flertallskrav er fastsatt i loven eller vedtektene. Vedtektene kan ikke fastsette strengere flertallskrav enn det som er fastsatt i loven.

Det kreves et flertall på minst to tredjedeler av de avgitte stemmene på årsmøtet for å ta beslutning om

- a) ombygging, påbygging eller andre endringer av bebyggelsen eller tomten som går ut over vanlig forvaltning og vedlikehold i det aktuelle sameiet
- b) omgjøring av fellesarealer til nye bruksenheter eller utvidelse av eksisterende bruksenheter
- c) salg, kjøp, utleie eller leie av fast eiendom, inkludert seksjoner i sameiet som tilhører eller skal tilhøre seksjonseierne i fellesskap, eller andre rettslige disposisjoner over fast eiendom som går ut over vanlig forvaltning
- d) samtykke til at formålet for én eller flere bruksenheter endres fra boligformål til annet formål eller omvendt
- e) samtykke til reseksjonering som nevnt i eierseksjonsloven § 20 annet ledd annet punktum.
- f) endring av vedtektene med mindre loven stiller strengere krav

7.10. Flertallskrav for særlige bomiljøtiltak

Tiltak som har sammenheng med seksjonseierne bo- eller bruksinteresser, og som går ut over vanlig forvaltning, og som fører med seg økonomisk ansvar eller utlegg for seksjonseierne i fellesskap på mindre enn fem prosent av de årlige felleskostnadene, besluttet med vanlig flertall av de avgitte stemmene på årsmøtet. Hvis tiltaket fører med seg økonomisk ansvar eller utlegg for seksjonseierne i fellesskap på mer enn fem prosent av de årlige felleskostnadene, kreves det et flertall på minst to tredjedeler av de avgitte stemmene på årsmøtet.

Hvis tiltak etter første ledd fører med seg et samlet økonomisk ansvar eller utlegg for enkelte seksjonseiere på mer enn halvparten av folketrygdens grunnbeløp på det tidspunktet tiltaket besluttet, kan tiltaket bare gjennomføres hvis disse seksjonseierne uttrykkelig sier seg enige.

7.11. Beslutninger som krever enighet fra alle seksjonseiere

Alle seksjonseiere må, enten på årsmøtet eller på et annet tidspunkt, uttrykkelig si seg enige hvis sameiet skal kunne ta beslutning om

- a) salg eller bortfeste av hele eller vesentlige deler av eiendommen
- b) oppløsning av sameiet

-
- c) tiltak som medfører en vesentlig endring av sameiets karakter
 - d) tiltak som går ut over seksjonseierens bo- eller bruksinteresser, uavhengig av størrelsen på kostnaden som tiltaket medfører, og uavhengig av hvor stort økonomisk ansvar eller utlegg tiltaket medfører for de enkelte seksjonseierne.

7.12. Beregning av flertall og opptelling av stemmer på årsmøtet

På årsmøtet regnes flertallet etter sameiebrøken om ikke annet er fastsatt i vedtektene. En slik vedtektsbestemmelse krever at de seksjonseierne det gjelder, uttrykkelig har sagt seg enige.

Ved opptelling av stemmer anses blanke stemmer som ikke avgitt. Står stemmene likt, avgjøres saken ved loddtrekning.

7.13. Protokoll fra årsmøtet

Møtelederen har ansvar for at det føres protokoll over alle saker som behandles, og alle beslutninger som tas på årsmøtet. Møtelederen og minst én seksjonseier som utpekes av årsmøtet blant dem som er til stede, skal underskrive protokollen. Protokollen skal til enhver tid holdes tilgjengelig for seksjonseierne.

Protokollen skal inneholde navn på alle som er til stede, eventuelt hvor mange seksjonseiere som er representert ved fullmektig. Den kan også inneholde referat av innleggene på årsmøtet. Ved avstemninger som krever samtykke fra den det gjelder bør det redegjøres for hvem som har gitt samtykke.

7.14. Inhabilitet

Ingen kan delta i en avstemning om

- a) et søksmål mot en selv eller ens nærstående
- b) ens eget eller ens nærståendes ansvar overfor sameiet
- c) et søksmål mot andre eller andres ansvar overfor sameiet dersom egen interesse i saken er vesentlig og kan stride mot sameiets interesser
- d) pålegg eller krav etter eierseksjonsloven §§ 38 (pålegg om salg) og 39 (utkastelse) som er rettet mot en selv eller ens nærstående.

Dette gjelder også for den som opptrer ved eller som fullmektig.

8. STYRET

8.1. Plikt til å ha et styre. Styrets sammensetning

Sameiet skal ha et styre. Styret skal ha en leder. Styret skal ha 3-5 medlemmer

8.2. Valg av styret, tjenestetid og vederlag

Årsmøtet skal velge styret med vanlig flertall av de avgitte stemmene. Styrelederen skal velges særskilt. Bare myndige personer kan være styremedlemmer.

Styremedlemmene tjenestegjør i to år hvis ikke årsmøtet har bestemt noe annet. Årsmøtet skal fastsette eventuelt vederlag til styremedlemmene.

8.3. Styremøter

Styrelederen skal sørge for at styret møtes så ofte som det trengs. Et styremedlem eller forretningsføreren kan kreve at styret sammenkalles.

Styremøtet skal ledes av styrelederen. Er ikke styrelederen til stede, og det ikke er valgt noen nestleder, skal styret velge en møteleder.

Styret er beslutningsdyktig når mer enn halvparten av alle styremedlemmene er til stede. Beslutninger kan treffes med mer enn halvparten av de avgitte stemmene. Står stemmene likt, gjør møtelederens stemme utslaget. De som stemmer for en beslutning, må likevel utgjøre mer enn en tredjedel av alle styremedlemmene.

Styret skal føre protokoll fra styremøtene. Alle de fremmøtte styremedlemmene skal undertegne protokollen. Protokollen skal angi tid og sted for møtet, hvem som deltok, hvem som var møteleder, hvilke saker som ble behandlet, hva som ble besluttet, og hvem som eventuelt stemte imot beslutningene. Den enkelte seksjonseier har ikke krav på å gjennomgå protokollen.

8.4. Styrets oppgaver

Styret skal sørge for vedlikehold og drift av eiendommen og ellers sørge for forvaltningen av sameiets anlegg i samsvar med lov, vedtekter og beslutninger på årsmøtet.

8.5. Styrets beslutningsmyndighet. Mindretallsvern.

Styret skal ta alle beslutninger som ikke i loven eller vedtektene er lagt til andre organer. Beslutninger som kan tas med et vanlig flertall på årsmøtet, kan også tas av styret om ikke annet følger av lov, vedtekter eller årsmøtets beslutning i det enkelte tilfelle.

Styret kan ikke ta beslutninger eller handle på en måte som er egnet til å gi noen seksjonseiere eller utenforstående en urimelig fordel på andre seksjonseieres bekostning.

8.6. Inhabilitet

Et styremedlem kan ikke delta i behandlingen eller avgjørelsen av noe spørsmål som medlemmet selv eller dennes nærstående har en fremtredende personlig eller økonomisk særinteresse i.

8.7. Styrets representasjonsadgang og ansvar

Styret har rett til å representere seksjonseierne og forplikte dem med sin underskrift i saker som gjelder seksjonseierne felles rettigheter og plikter. Dette omfatter å gjennomføre beslutninger truffet av årsmøtet eller styret, og rettigheter og plikter som ellers angår fellesareal og fast eiendom. Styret kan også gjøre gjeldende krav seksjonseierne har mot utbyggeren dersom kravet knytter seg til mangler ved fellesarealene eller forsinket ferdigstilling av disse.

9. FORRETNINGSFØRER

9.1. Ansettelse eller engasjement av forretningsfører

Årsmøtet kan med vanlig flertall beslutte at sameiet skal ha en forretningsfører. Det er styrets oppgave å ansette eller engasjere forretningsfører og andre funksjonærer, gi instruks for dem, fastsette deres lønn eller godtgjørelse, føre tilsyn med at de oppfyller sine plikter, samt å avslutte engasjementet.

9.3. Inhabilitet

Forretningsføreren kan ikke delta i behandlingen eller avgjørelsen av noe spørsmål som forretningsføreren selv eller dennes nærstående har en fremtredende personlig eller økonomisk særinteresse i.

10. REGNSKAP OG REVISJON

10.1. Plikt til å føre regnskap

Styret skal sørge for ordentlig og tilstrekkelig regnskapsførsel. Styret skal legge frem regnskapet for det forrige kalenderåret på det ordinære årsmøtet.

10.2. Plikt til å ha revisor

Årsmøtet kan med vanlig flertall av de avgitte stemmene vedta at sameiet skal ha en revisor som er valgt av årsmøtet.

Årsmøtet velger revisor. Revisoren tjenestegjør inntil annen revisor er valgt.

Dersom sameiet har statsautorisert eller registrert revisor, gjelder bestemmelsene i revisorloven så langt de passer.

11. FORHOLDET TIL LOV OM EIERSEKSJONER

For så vidt ikke annet følger av disse vedtekter, gjelder reglene i lov om eierseksjoner av 16. juni 2017 nr. 65.

Årsberetning 2022 for Eierseksjonssameiet Smørsgården.

Styret har bestått av: Sonja Hjellvik, styreleder
Bjørn-Thore Epland, styremedlem
Petter Sandtorv, styremedlem
Vemund Nordvik, styremedlem

Sameiet består av en bygning på 7 etg som består av 9 seksjoner. Huset er forsikret hos IF forsikring.

Styret har dette året hatt digitale møter og telefonmøter og i tillegg et fysisk styremøte.

MTM gruppen AS har malt trappen ned til kjelleren og kjellergulvet utenfor heissjakten og utenfor kjellerdøren. Resten av kjellergulvet har seksjon 1 fått malt etter oppussing av lokaler i 1. etasje.

Vi har inngått avtale Norsk Brannvern om inspeksjon av leiligheter, næringslokaler, fellesområder og kjeller 1 gang pr år for å se at alt er i orden. De skal også teste røyklukene, trykkteste brannslange og se over at alt brannutstyr er i orden. Vi fikk pålegg om å merke opp på bakplassen at det var parkering forbudt utenfor de to bakdørene vi har der. Altså den øverst i kjellertrappen og den som er der nødutgangen/baktrapp kommer ned. Dette har vaktmesteren utført.

I tillegg har vaktmesteren hatt en grundig rengjøring av bakplassen.

Det har til tider vært litt vanskelig for vaktmester å få inn og ut bosspennene pga parkerte biler men dette virker nå som det har løst seg. Han sitter de ut før 07.00 tar de inn før han går hjem for dagen slik at de ikke står utenfor om natten slik de gjorde før.

Vi har også fått murt igjen rundt et rør på bakplassen for å tette igjen for eventuelle rotter. Vi har heldigvis ikke hatt noen i feller i år men der har vært antydning til at de kan ha vært i nærheten av fellen på bakplassen.

Vi har inngått avtale med RsV Eiendomsservice om vask av baldakinen 2 ganger pr år.

Vi har skiftet til et årsur slik at gatedøren nå er stengt automatisk på bevegelige helligdager, lørdager, søndager og mellom 16 og 07.30 hverdager. Dette ble gjort av Certego som også har levert låsesystemet i sameiet.

Vi har også fra 01.06.2022 skiftet vaktmester. Vi sa opp avtalen med Befas, og det var enighet med Befas om den ikke fungerte som den skulle slik at vi fikk avslutte den på dagen. Vi inngikk en ny avtale med Baro AS. Dette er sammen vaktmester som blir brukt på Strandkaien 18 og vi har så langt vært veldig fornøyd med dette. Vaktmester er dermed i området størstedelen av dagen og er lett tilgjengelig.

Seksjoneringspapirene lå fortsatt til behandling hos Bergen Kommune til behandling 31.12.22

Seksjon 8 ble solgt i 2022 og nye eiere Ørjan Olsen og Jonette Vindenes 01.01.2023

Fjernvarme kostnadene våre har økt også i 2022. De er fortsatt normale i forhold til tidligere i vår og sommer månedene men øker utover høst/vinter.

Forsikringspremien har økt også i 2022. Vi hadde ingen skader som belastet forsikringen i 2022. Vi forsøker å begrense bruk av forsikring da denne stiger ganske mye hver gang vi har en skade og vi har også en egenandel på kr 32000.-. Vi hadde i det hele tatt lite skader i 2022. Heisen oppførte seg eksemplarisk hele året.

Nesten alle seksjonene var ajour med fellesutgifter pr 31.12.22

I 2022 fakturerte sameiet kr 908.060 i felleskostnader. Kr 862.178 av disse var innbetalt pr 31.12.2022. Totale kostnader for 2022 har beløpet seg til kr 820.916. Dette har gitt et overskudd på kr 90.969.- for 2022. Årsaken til overskuddet er blant annet lave driftskostnader heis og mindre vedlikeholdskostnader enn budsjettet.

Jeg takker styret for et godt samarbeid i året som har gått.

For styret

Sonja Hjellvik

Styreleder

